LASPRO
CONSULTORES

EXCELENTÍSSIMO SENHOR DOUTOR JUIZ DE DIREITO DA 1ª VARA DE FALÊNCIAS E RECUPERAÇÕES JUDICIAIS DA COMARCA DA CAPITAL DO ESTADO DE SÃO PAULO

Recuperação Judicial
Processo nº 0050483-93.2021.8.26.0100

LASPRO CONSULTORES LTDA, pessoa jurídica de direito privado, inscrita no CNPJ/MF sob n° 22.223.371/0001-75, com sede na Rua Major Quedinho, n° 111, 18º andar, Consolação, São Paulo/SP, CEP: 01050-030, neste ato representada por **ORESTE NESTOR DE SOUZA LASPRO**, brasileiro, casado, advogado, inscrito da Ordem dos Advogados do Brasil – Seção de São Paulo sob n° 98.628 e no CPF/MF n° 106.450.518-02, nos autos da **RECUPERAÇÃO JUDICIAL** em epígrafe, requerida por **COESA PARTICIPAÇÕES E ENGENHARIA S.A., CONSTRUTORA COESA S.A., COESA CONSTRUÇÃO E MONTAGENS S.A., COESA ENGENHARIA LTDA., COESA LOGÍSTICA E COMÉRCIO EXTERIOR S.A., OAS INVESTMENTS LIMITED** e **OAS FINANCE LIMITED ("GRUPO COESA")**, vem, respeitosamente, à presença de Vossa Excelência, com fulcro no artigo 22, II, "a" e "c" da Lei n° 11.101/2005, apresentar o **Relatório das Atividades** das Recuperandas referente ao mês de **março de 2022.**

72.1105| CT/MM

Fone: +55 11 3211-3010 / Fax: +55 11 3255-3727
R. Major Quedinho, 111 - 18º andar • Centro
01050-030 • São Paulo/SP
lasproconsultores.com.br

Fone: + 39-02 79 47 65 / Fax: + 39-02 78 41 9
Via Visconti di Modrone nº 8/10
20122 • Milão/Itália
edoardoricci.it

Este documento é cópia do original, assinado digitalmente por ORESTE NESTOR DE SOUZA LASPRO e Tribunal de Justica do Estado de Sao Paulo, protocolado em 01/06/2022 às 18:08 , sob o número WJMJ22409069991
Para conferir o original, acesse o site https://esaj.tjsp.jus.br/pastadigital/pg/abrirConferenciaDocumento.do, informe o processo 0050483-93.2021.8.26.0100 e código D1EE830.

LASPRO
CONSULTORES

Índice

SUMÁRIO EXECUTIVO 3
Anexo I - Informações Relevantes e Visão Geral das Recuperandas 6
Anexo II - Análise Financeira – Informações Financeiras e Operacionais 8
Anexo III - Acompanhamento do Plano de Recuperação Judicial 30
Anexo IV - Relatório de Diligências Realizadas 32
Anexo V - Pedidos de esclarecimentos ou documentos complementares 33
Anexo VI – Cronograma Processual 34

72.1105| CT/MM

Fone: +55 11 3211-3010 / Fax: +55 11 3255-3727
R. Major Quedinho, 111 - 18º andar • Centro
01050-030 • São Paulo/SP
lasproconsultores.com.br

Fone: + 39-02 79 47 65 / Fax: + 39-02 78 41 9
Via Visconti di Modrone nº 8/10
20122 • Milão/Itália
edoardoricci.it

Este documento é cópia do original, assinado digitalmente por ORESTE NESTOR DE SOUZA LASPRO e Tribunal de Justica do Estado de Sao Paulo, protocolado em 01/06/2022 às 18:08 , sob o número WJMJ22409069991
Para conferir o original, acesse o site https://esaj.tjsp.jus.br/pastadigital/pg/abrirConferenciaDocumento.do, informe o processo 0050483-93.2021.8.26.0100 e código D1EE830.

LASPRO
CONSULTORES

SUMÁRIO EXECUTIVO

Conforme Edital de Convocação da Assembleia Geral de Credores ("AGC" ou "Assembleia"), nos termos do artigo 36, da Lei nº 11.101/2005, disponibilizado no DJE do dia 5 de abril de 2022, os credores foram convocados para comparecerem e se reunirem em Assembleia virtual nos dias **28 de abril de 2022**, em primeira convocação, e **5 de maio de 2022**, em segunda convocação.

Em Assembleia Geral de Credores realizada em 5 de maio de 2022, em segunda convocação, os trabalhos foram suspensos por decisão da maioria dos credores presentes e serão retomados em 2 de junho de 2022, em continuação à segunda convocação, no mesmo formato e horário, conforme disposto na ata da Assembleia, juntada às fls. 21.931/22.125 e 22.939/22.941 dos autos principais da Recuperação Judicial.

Ainda, em 23 de maio de 2022, em atenção ao compromisso assumido na Assembleia Geral de Credores realizada em 5 de maio de 2022, as Recuperandas apresentaram nos autos o **Aditivo ao Plano de Recuperação Judicial**, acompanhado dos respectivos laudos, conforme fls. 22.354/22.910 dos autos principais da Recuperação Judicial.

Da análise da documentação contábil e financeira recepcionada por esta Auxiliar, em síntese, apenas as Recuperandas CONSTRUTORA COESA S.A., COESA CONSTRUÇÃO E MONTAGEM S.A. e COESA ENGENHARIA LTDA registraram faturamento no primeiro trimestre de 2022, na importância próxima a R$ 67 milhões.

72.1105| CT/MM

Fone: +55 11 3211-3010 / Fax: +55 11 3255-3727
R. Major Quedinho, 111 - 18º andar • Centro
01050-030 • São Paulo/SP
lasproconsultores.com.br

Fone: + 39-02 79 47 65 / Fax: + 39-02 78 41 9
Via Visconti di Modrone nº 8/10
20122 • Milão/Itália
edoardoricci.it

Este documento é cópia do original, assinado digitalmente por ORESTE NESTOR DE SOUZA LASPRO e Tribunal de Justica do Estado de Sao Paulo, protocolado em 01/06/2022 às 18:08 , sob o número WJMJ22409069991
Para conferir o original, acesse o site https://esaj.tjsp.jus.br/pastadigital/pg/abrirConferenciaDocumento.do, informe o processo 0050483-93.2021.8.26.0100 e código D1EE830.

LASPRO
CONSULTORES

No entanto, a única a encerrar o primeiro trimestre de 2022, auferindo resultado positivo na ordem de R$ 472 mil, foi a Recuperanda COESA CONSTRUÇÃO E MONTAGEM. Além disso, ela apresenta bons indicadores financeiros, indicando que não há necessidade de captação de recursos de terceiros para financiar o seu capital de giro.

A Recuperanda COESA ENGENHARIA LTDA, com prejuízo acumulado próximo a R$ 632 mil, manteve bons indicadores financeiros, salvo ao que se refere ao *EBITDA*. Enquanto isso, a Recuperanda CONSTRUTORA COESA S.A. permanece com o patrimônio líquido a descoberto, ou seja, negativo, indicando que o total de dívidas supera a totalidades dos bens e direitos. Ademais, observa-se que parte do seu capital de giro vem de recursos de terceiros, o que ocasiona o aumento das despesas financeiras relativas aos juros que até março de 2022, soma R$ 6,2 bilhões.

As demais Recuperandas - COESA PARTICIPAÇÕES E ENGENHARIA S.A., COESA LOGÍSTICA E COMÉRCIO EXTERIOR S.A., OAS INVESTMENTS LIMITED e OAS FINANCE LIMITED - não apresentaram movimentações relevantes no mês de março de 2022, estando suas análises detalhadas no "*Anexo II - Análise Financeira – Informações Financeiras e Operacionais"* deste relatório.

Outrossim, se faz necessário esclarecimentos com relação às pendências apontadas no "*Anexo V Pedidos de Esclarecimento ou Documentos Complementares"* deste relatório.

72.1105| CT/MM

Fone: +55 11 3211-3010 / Fax: +55 11 3255-3727
R. Major Quedinho, 111 - 18º andar • Centro
01050-030 • São Paulo/SP
lasproconsultores.com.br

Fone: + 39-02 79 47 65 / Fax: + 39-02 78 41 49
Via Visconti di Modrone nº 8/10
20122 • Milão/Itália
edoardoricci.it

Este documento é cópia do original, assinado digitalmente por ORESTE NESTOR DE SOUZA LASPRO e Tribunal de Justica do Estado de Sao Paulo, protocolado em 01/06/2022 às 18:08 , sob o número WJMJ22409069991
Para conferir o original, acesse o site https://esaj.tjsp.jus.br/pastadigital/pg/abrirConferenciaDocumento.do, informe o processo 0050483-93.2021.8.26.0100 e código D1EE830.

LASPRO
CONSULTORES

Cabe mencionar que as Recuperandas são as responsáveis pelo fornecimento das informações acerca de suas atividades contempladas neste Relatório, inclusive sob as penas do artigo 171, da Lei 11.101/05.

A Administradora Judicial informa que toda a documentação verificada para a elaboração do presente relatório encontra-se à disposição dos interessados, mediante agendamento prévio.

Sendo o que tinha para o momento, a subscritora se coloca à disposição de Vossa Excelência, dos nobres advogados das Recuperandas, dos credores, bem como do ilustre representante do Ministério Público para quaisquer esclarecimentos que se façam necessário.

São Paulo, 1º de junho de 2022.

LASPRO CONSULTORES LTDA.
Oreste Nestor de Souza Laspro
OAB/SP nº 98.628

72.1105| CT/MM

Fone: +55 11 3211-3010 / Fax: +55 11 3255-3727
R. Major Quedinho, 111 - 18º andar • Centro
01050-030 • São Paulo/SP
lasproconsultores.com.br

Fone: + 39-02 79 47 65 / Fax: + 39-02 78 41 9
Via Visconti di Modrone nº 8/10
20122 • Milão/Itália
edoardoricci.it

Este documento é cópia do original, assinado digitalmente por ORESTE NESTOR DE SOUZA LASPRO e Tribunal de Justica do Estado de Sao Paulo, protocolado em 01/06/2022 às 18:08 , sob o número WJMJ22409069991
Para conferir o original, acesse o site https://esaj.tjsp.jus.br/pastadigital/pg/abrirConferenciaDocumento.do, informe o processo 0050483-93.2021.8.26.0100 e código D1EE830.

Anexo I - Informações Relevantes e Visão Geral das Recuperandas

O GRUPO COESA se consolidou no mercado como uma das maiores empresas do setor de engenharia e construção civil pesada, tendo atuado em mais de duas mil obras pelo país e diversas outras no exterior.

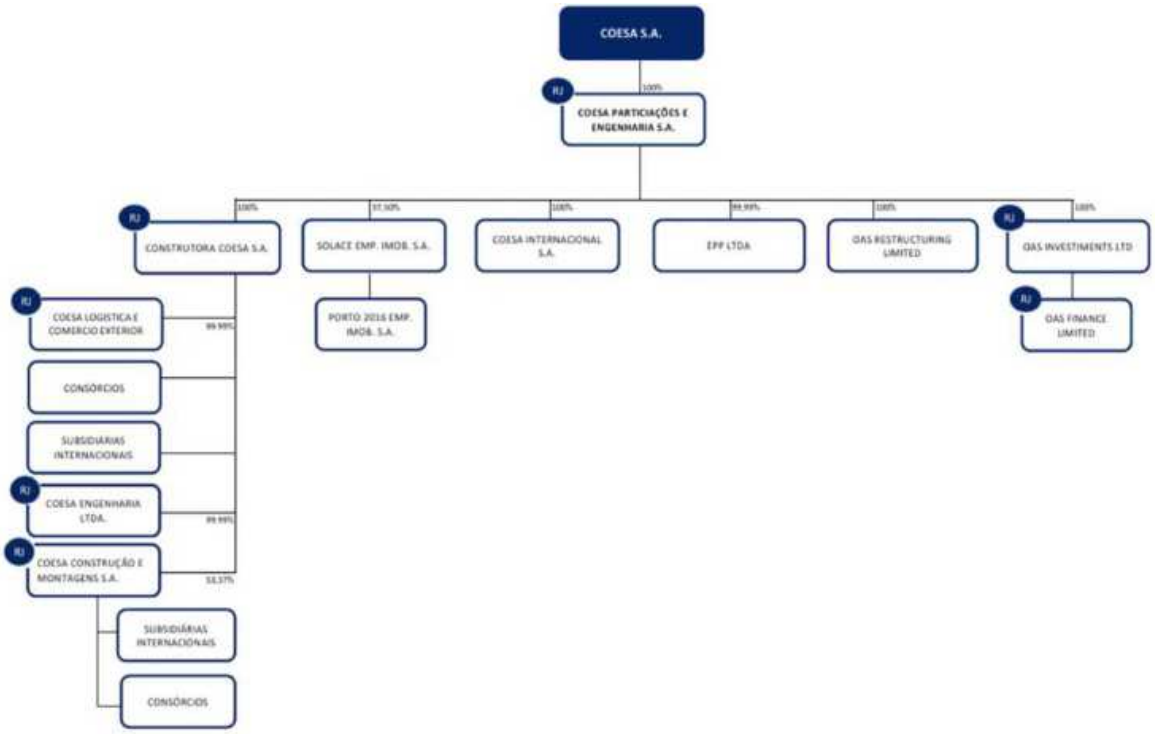

COESA PARTICIPAÇÕES E ENGENHARIA S.A: Sociedade por ações, inscrita no CNPJ sob o nº 15.348.721/0001-64, com sede na Rua Joaquim Floriano n° 466, Bairro Itaim Bibi, São Paulo / SP, tendo por antiga razão social OAS Engenharia S/A. O capital social é de R$ 1.439.481.355, representado por 1.439.481.355 ações, sendo todas ordinárias, nominativas e sem valor nominal.

CONSTRUTORA COESA S.A: Sociedade por ações, inscrita sob o CNPJ sob de n° 14.310.577/0001-04, sediada no município de São Paulo / SP, à Rua Joaquim Floriano n° 466, Bairro Itaim Bibi, tendo por antiga razão social Construtora OAS S/A. O capital social é de R$ 1.233.895.316, representado por 1.233.895.316 ações, sendo todas ordinárias, nominativas e sem valor nominal.

COESA CONSTRUÇÃO E MONTAGENS S.A.: Sociedade por ações, inscrita perante o CNPJ sob o n° 18.738.697/0001-6, sediada na Rua Joaquim Floriano n° 466, Bairro Itaim Bibi, município de São Paulo / SP. O capital social é de R$ 301.104.784, representado por 301.104.784 ações, sendo todas ordinárias, nominativas e sem valor nominal.

Este documento é cópia do original, assinado digitalmente por ORESTE NESTOR DE SOUZA LASPRO e Tribunal de Justica do Estado de Sao Paulo, protocolado em 01/06/2022 às 18:08 , sob o número WJMJ22409069991
Para conferir o original, acesse o site https://esaj.tjsp.jus.br/pastadigital/pg/abrirConferenciaDocumento.do, informe o processo 0050483-93.2021.8.26.0100 e código D1EE830.

COESA ENGENHARIA LTDA: Sociedade de responsabilidade limitada, sediada no município de São Paulo / SP, na Rua Joaquim Floriano n° 466, Bairro Itaim Bibi, é inscrita perante o CNPJ sob o n° 13.578.349/0001-57. O capital social é de R$ 82.114.404, dividido em 82.114.404 quotas no valor nominal de R$ 1 cada, totalmente integralizado em bens e moeda corrente nacional, distribuído da seguinte maneira:

SÓCIOS	QUOTAS	VALOR EM R$
Construtora OAS S.A. – em recuperação judicial	82.114.403	R$ 82.114.403,00
EPP – Energia Elétrica, Promoção e Participações Ltda.	1	R$ 1,00
TOTAL	82.114.404	R$ 82.114.404,00

COESA LOGÍSTICA E COMÉRCIO EXTERIOR S.A.: Sociedade por ações, inscrita sob o CNPJ de n° 18.738.703/0001-87, com sede na Rua Joaquim Floriano n° 466, Bairro Itaim Bibi, no município de São Paulo / SP. O capital social é de R$ 2.000.000, representado por 2.000.000 ações, sendo todas ordinárias, nominativas e sem valor nominal.

OAS INVESTMENTS LIMITED: Empresa com capital estrangeiro, com sede em Trident Chambers, P.O. Box 146, Road Town, Tortola, Ilhas Virgens Britânicas, com registro junto ao Oficial de Registro de Sociedades de BVI sob o nº 1503490.

OAS FINANCE LIMITED: Empresa com capital estrangeiro, sediada em Trident Chambers, P.O. Box 146, Road Town, Tortola, Ilhas Virgens Britânicas, com registro junto ao Oficial de Registro de Sociedades de BVI sob o nº 1766299.

Este documento é cópia do original, assinado digitalmente por ORESTE NESTOR DE SOUZA LASPRO e Tribunal de Justica do Estado de Sao Paulo, protocolado em 01/06/2022 às 18:08 , sob o número WJMJ22409069991
Para conferir o original, acesse o site https://esaj.tjsp.jus.br/pastadigital/pg/abrirConferenciaDocumento.do, informe o processo 0050483-93.2021.8.26.0100 e código D1EE830.

Anexo II - Análise Financeira – Informações Financeiras e Operacionais

1. Informações Financeiras / Operacionais - Análise Vertical e Horizontal

- COESA PARTICIPAÇÕES E ENGENHARIA S.A.

Balanço Patrimonial - R$	fev/22	AV	AH	mar/22	AV	AH
ATIVO	**8.355.064.481**	**100%**	**100,0%**	**8.350.470.703**	**100%**	**99,9%**
CIRCULANTE	**5**	**0,0%**	**100,0%**	**5**	**0,0%**	**100,0%**
Dividendos a receber	5	0,0%	100,0%	5	0,0%	100,0%
NÃO CIRCULANTE	**8.355.064.476**	**100,0%**	**100,0%**	**8.350.470.699**	**100,0%**	**99,9%**
Empresas controladas e ligadas	12.673.599	0,2%	100,0%	12.674.476	0,2%	100,0%
Depósitos judiciais e empréstimos compulsórios	3.561	0,0%	100,0%	3.561	0,0%	100,0%
Investimentos em controladas e coligadas	8.342.387.316	99,8%	100,0%	8.337.792.661	99,8%	99,9%
PASSIVO	**8.355.064.481**	**100%**	**100,0%**	**8.350.470.703**	**100%**	**99,9%**
CIRCULANTE	**30.105.999**	**0,4%**	**100,0%**	**30.130.797**	**0,4%**	**100,1%**
Fornecedores	94.224	0,0%	100,0%	108.931	0,0%	115,6%
Tributos e contribuições a recolher	11.770	0,0%	100,0%	21.861	0,0%	185,7%
Empresas controladas e ligadas	30.000.004	0,4%	100,0%	30.000.004	0,4%	100,0%
Títulos a pagar	1	0,0%	100,0%	1	0,0%	100,0%
NÃO CIRCULANTE	**11.979.372.233**	**143,4%**	**100,0%**	**11.632.167.132**	**139,3%**	**97,1%**
Fornecedores	1.160	0,0%	100,0%	1.160	0,0%	100,0%
Empresas controladas e ligadas	6.604.418.112	79,0%	100,0%	6.552.853.932	78,5%	99,2%
Provisão para perdas em investimentos	5.374.952.961	64,3%	100,0%	5.028.953.737	60,2%	93,6%
Títulos a pagar	-	0,0%	100,0%	50.358.303	0,6%	0,0%
PATRIMÔNIO LÍQUIDO	**- 3.654.413.751**	**-43,7%**	**100,0%**	**- 3.311.827.225**	**-39,7%**	**90,6%**
Capital social	1.439.481.356	17,2%	100,0%	1.439.481.356	17,2%	100,0%
Reservas de reavaliação	0	0,0%	100,0%	0	0,0%	100,0%
Outras reservas	336.581.752	4,0%	100,0%	315.124.854	3,8%	93,6%
Reservas de lucros	- 5.430.476.859	-65,0%	100,0%	- 5.066.433.436	-60,7%	93,3%
DRE - R$	**fev/22**	**AV**	**AH**	**mar/22**	**AV**	**AH**
=RECEITA LIQUIDA	**-**	**100,0%**	**100,0%**	**-**	**100,0%**	**0,0%**
(-) Custos dos Serviços Vendidos	-	0,0%	100,0%	-	0,0%	0,0%
= Resultado Bruto	**-**	**0,0%**	**100,0%**	**-**	**0,0%**	**0,0%**
(+ -) RECEITAS E DESPESAS OPERACIONAIS	**- 5.726.837**	**0,0%**	**100,0%**	**4.139.043**	**0,0%**	**0,0%**
(-) Despesas gerais e administrativas	- 17.324	0,0%	100,0%	- 192.282	0,0%	1109,9%
(+ -) Provisão para perdas em investimentos	- 5.647.363	0,0%	100,0%	4.111.097	0,0%	-72,8%
(-) Equivalência Patrimonial	- 62.150	0,0%	100,0%	220.227	0,0%	-354,3%
= Resultado Operacional	**- 5.726.837**	**0,0%**	**100,0%**	**4.139.043**	**0,0%**	**0,0%**
(-) Provisão IRPJ/CSLL	-	0,0%	100,0%	-	0,0%	0,0%
= Resultado do Exercício	**- 5.726.837**	**0,0%**	**100,0%**	**4.139.043**	**0,0%**	**0,0%**

Apresenta principalmente as movimentações contábeis com sua investida CONSTRUTORA OAS S/A, refletido no resultado positivo na ordem de R$ 4 milhões, de forma acumulada no transcorrer do primeiro trimestre de 2022.

Este documento é cópia do original, assinado digitalmente por ORESTE NESTOR DE SOUZA LASPRO e Tribunal de Justica do Estado de Sao Paulo, protocolado em 01/06/2022 às 18:08 , sob o número WJMJ22409069991
Para conferir o original, acesse o site https://esaj.tjsp.jus.br/pastadigital/pg/abrirConferenciaDocumento.do, informe o processo 0050483-93.2021.8.26.0100 e código D1EE830.

- CONSTRUTORA COESA S.A.

Balanço Patrimonial - R$	fev/22	AV	AH	mar/22	AV	AH
ATIVO	**1.879.624.617**	**100%**	**100,0%**	**1.843.283.959**	**100%**	**98,1%**
CIRCULANTE	**79.850.909**	**4,2%**	**100,0%**	**49.508.316**	**2,7%**	**62,0%**
Caixa e equivalentes de caixa	12.469.210	0,7%	100,0%	14.869.481	0,8%	119,2%
Contas a receber de clientes	20.054.833	1,1%	100,0%	18.229.417	1,0%	90,9%
Estoques	102.653	0,0%	100,0%	-	0,0%	0,0%
Títulos a receber	8.099.489	0,4%	100,0%	7.285.993	0,4%	90,0%
Adiantamento a terceiros	1.682.967	0,1%	100,0%	753.304	0,0%	44,8%
Despesas antecipadas	1.167.323	0,1%	100,0%	1.157.391	0,1%	99,1%
Impostos a recuperar	2.203.029	0,1%	100,0%	2.203.395	0,1%	100,0%
Ativos mantidos a venda	16	0,0%	100,0%	16	0,0%	100,0%
Outros ativos	34.071.388	1,8%	100,0%	5.009.320	0,3%	14,7%
NÃO CIRCULANTE	**1.799.773.708**	**95,8%**	**100,0%**	**1.793.775.643**	**97,3%**	**99,7%**
Contas a receber de clientes	74.290.809	4,0%	100,0%	74.290.809	4,0%	100,0%
Empresas controladas e ligadas	1.164.451.527	62,0%	100,0%	1.152.231.412	62,5%	99,0%
Títulos a receber	5.601.548	0,3%	100,0%	39.454.574	2,1%	704,4%
Depósitos judiciais e empréstimos compulsórios	27.143.299	1,4%	100,0%	26.984.759	1,5%	99,4%
Despesas antecipadas	39.684	0,0%	100,0%	29.752	0,0%	75,0%
Outros ativos	299.123	0,0%	100,0%	299.123	0,0%	100,0%
Investimentos	517.522.204	27,5%	100,0%	490.236.556	26,6%	94,7%
Imobilizado	10.424.084	0,6%	100,0%	10.247.228	0,6%	98,3%
Intangível	1.431	0,0%	100,0%	1.431	0,0%	100,0%
PASSIVO	**1.879.624.617**	**100%**	**100,0%**	**1.843.283.959**	**100%**	**98,1%**
CIRCULANTE	**627.294.964**	**33,4%**	**100,0%**	**753.580.026**	**40,9%**	**120,1%**
Fornecedores	28.953.733	1,5%	100,0%	185.006.090	10,0%	639,0%
Salários, provisões e contribuições sociais	39.453.645	2,1%	100,0%	25.298.741	1,4%	64,1%
Tributos e contribuições a recolher	301.446.675	16,0%	100,0%	301.594.637	16,4%	100,0%
Adiantamentos de terceiros	3.044.897	0,2%	100,0%	3.048.576	0,2%	100,1%
Receita diferida	266.653	0,0%	100,0%	266.653	0,0%	100,0%
Parcelamento Lei 11.941	17.723.961	0,9%	100,0%	17.723.961	1,0%	100,0%
Retenções Contratuais	9.195.828	0,5%	100,0%	10.817.380	0,6%	117,6%
Acordo global orgaos publicos	14.392.822	0,8%	100,0%	14.392.822	0,8%	100,0%
Outras obrigações	212.816.751	11,3%	100,0%	195.431.167	10,6%	91,8%
NÃO CIRCULANTE	**6.505.587.951**	**346,1%**	**100,0%**	**6.001.916.049**	**325,6%**	**92,3%**
Fornecedores	349.696.589	18,6%	100,0%	28.268.900	1,5%	8,1%
Empréstimos e financiamentos	470.268.961	25,0%	100,0%	31.862.084	1,7%	6,8%
Tributos e contribuições a recolher	19.560.429	1,0%	100,0%	19.977.409	1,1%	102,1%
Imposto de renda e contribuição social, diferidos	24.157.181	1,3%	100,0%	275.355.045	14,9%	1139,8%
Parcelamento de Tributos Federais	417.445.029	22,2%	100,0%	24.157.181	1,3%	5,8%
Empresas controladas e ligadas	4.064.872	0,2%	100,0%	378.744.983	20,5%	9317,5%
Adiantamentos de terceiros	608.484.954	32,4%	100,0%	4.064.872	0,2%	0,7%
Provisão para riscos tributários, cíveis e trabalhistas	4.172.618.383	222,0%	100,0%	389.183.123	21,1%	9,3%
Provisão para perdas em investimentos	120.199.109	6,4%	100,0%	4.376.471.528	237,4%	3641,0%
Receita diferida	-	0,0%	100,0%	117.549.708	6,4%	0,0%
Acordo global orgaos publicos	71.278.831	3,8%	100,0%	75.007.578	4,1%	105,2%
Outras obrigações	247.813.613	13,2%	100,0%	281.273.637	15,3%	113,5%
PATRIMÔNIO LÍQUIDO	**- 5.253.258.298**	**-279,5%**	**100,0%**	**- 4.912.212.116**	**-266,5%**	**93,5%**
Capital social	1.233.895.316	65,6%	100,0%	1.233.895.316	66,9%	100,0%
Reservas de capital	1.161.081	0,1%	100,0%	1.161.081	0,1%	100,0%
Reservas de reavaliação	2.024.962	0,1%	100,0%	2.024.839	0,1%	100,0%
Outras reservas	- 1.169.665.496	-62,2%	100,0%	- 1.189.472.540	-64,5%	101,7%
Reservas de lucros	- 5.320.674.161	-283,1%	100,0%	- 4.959.820.812	-269,1%	93,2%

Este documento é cópia do original, assinado digitalmente por ORESTE NESTOR DE SOUZA LASPRO e Tribunal de Justica do Estado de Sao Paulo, protocolado em 01/06/2022 às 18:08 , sob o número WJMJ22409069991
Para conferir o original, acesse o site https://esaj.tjsp.jus.br/pastadigital/pg/abrirConferenciaDocumento.do, informe o processo 0050483-93.2021.8.26.0100 e código D1EE830.

DRE - R$	fev/22	AV	AH	mar/22	AV	AH
RECEITA BRUTA	**21.808.966**	**-**	**-**	**51.009.737**	**-**	**-**
(-) Deduções, cancelamentos e impostos s/ vendas	-1.969.709	-	-	-4.005.620	-	-
=RECEITA LIQUIDA	**19.839.257**	**100,0%**	**100,0%**	**47.004.116**	**100,0%**	**215,5%**
(-) Custo dos serviços prestados e vendas	-19.304.510	-97,3%	100,0%	-46.144.110	-98,2%	-211,6%
(-) Depreciações e amortizações	-332.535	-1,7%	100,0%	-500.989	-1,1%	-2,3%
= Resultado Bruto	**202.212**	**1,0%**	**100,0%**	**359.017**	**0,8%**	**1,6%**
(+ -) RECEITAS E DESPESAS OPERACIONAIS	**-2.597.153**	**-13,1%**	**100,0%**	**-6.603.340**	**-14,0%**	**-30,3%**
(-) Despesas gerais e administrativas	-623.466	-3,1%	100,0%	-1.084.463	-2,3%	-5,0%
(-) Depreciações e amortizações	-39.212	-0,2%	100,0%	-57.800	-0,1%	-0,3%
(+ -) Outras receitas/despesas operacionais	957.786	4,8%	100,0%	1.036.328	2,2%	4,8%
(+ -) Equivalência Patrimonial	-596.080	-3,0%	100,0%	-383.267	-0,8%	-1,8%
(-) Despesas financeiras	-2.365.823	-11,9%	100,0%	-6.231.618	-13,3%	-28,6%
(+) Receitas financeiras	69.643	0,4%	100,0%	117.479	0,2%	0,5%
= Resultado Operacional	**-2.394.941**	**-12,1%**	**100,0%**	**-6.244.322**	**-13,3%**	**-28,6%**
Provisão IRPJ/CSLL (-) Corrente (+) Diferido	-428.741	-2,2%	100,0%	5.402.378	11,5%	24,8%
= Resultado do Exercício	**-2.823.682**	**-14,2%**	**100,0%**	**-841.944**	**-1,8%**	**-3,9%**

A Recuperanda vem operando normalmente, encerrando o primeiro trimestre de 2022, com resultado acumulado negativo, na ordem de R$ 842 mil, do qual, parte do prejuízo, deu-se em razão do reconhecimento das despesas financeiras, dado principalmente aos juros pagos, contribuindo para o Patrimônio Líquido a descoberto de aproximadamente R$ 4,9 bilhões.

532	DESPESAS FINANCEIRAS	6.231.617,68	D
5320197	CONSORCIOS - DESCONTOS CONCEDIDOS	45,43	D
5320201	JUROS S/ FORNECEDORES	41.897,60	D
5320206	JUROS S/ TITULOS DESCONTADOS	767.464,77	D
5320211	JUROS DIVERSOS	4.439.807,40	D
5320297	CONSORCIOS - JUROS PAGOS	18.463,10	D
5321503	TARIFAS BANCARIAS	2.456,77	D
5321597	CONSORCIOS - OUTRAS DESP FINANCEIRAS	20.598,56	D
5321604	ACORDO ORGAO PUBLICO	940.884,05	D

Contudo, a provisão positiva de IRPJ e CSLL de aproximadamente R$ 5,4 milhões, contribuiu para a amortização de parte do prejuízo acumulado de janeiro a março de 2022.

Ademais, no mês de março de 2022, os Ativos reduziram 2% quando comparado com o mês anterior, decorrente principalmente da movimentação das rubricas: Outros Ativos (ativo circulante), Títulos a Receber (ativo não circulante) e Investimentos, totalizando aproximadamente R$ 1,8 bilhões.

Acrescenta:

Os principais saldos do contas a receber de clientes em março de 2022, referem-se à Prefeitura do Rio de Janeiro, Adm. Boliviana de Carretaras, Construtora OAS Uruguai, Cia do Metropolitano de São Paulo e República da Guine.

Os principais saldos de fornecedores em aberto no mês de março de 2022, estão atrelados: Rohde Nielsen do Brasil Dragagem Ltda, Sturzenegger e Cavalcanti Advogados Asso, Credit Agricole Corp. & Investment Bank, Carioca Christiani Nielsen Engenharia S.A. e Da Maia Pithon Advogados.

Não existe evidência contábil de baixa de bens do ativo imobilizado, no mês de março de 2022.

Este documento é cópia do original, assinado digitalmente por ORESTE NESTOR DE SOUZA LASPRO e Tribunal de Justica do Estado de Sao Paulo, protocolado em 01/06/2022 às 18:08 , sob o número WJMJ22409069991
Para conferir o original, acesse o site https://esaj.tjsp.jus.br/pastadigital/pg/abrirConferenciaDocumento.do, informe o processo 0050483-93.2021.8.26.0100 e código D1EE830.

- COESA CONSTRUÇÃO E MONTAGENS S.A.

Balanço Patrimonial - R$	fev/22	AV	AH	mar/22	AV	AH
ATIVO	**396.561.010**	**100%**	**100,0%**	**398.699.815**	**100%**	**100,5%**
CIRCULANTE	**56.279.418**	**14,2%**	**100,0%**	**58.162.548**	**14,6%**	**103,3%**
Caixa e equivalentes de caixa	264.730	0,1%	100,0%	235.427	0,1%	88,9%
Contas a receber de clientes	29.985.548	7,6%	100,0%	31.705.841	8,0%	105,7%
Empresas controladas e ligadas	15.000.000	3,8%	100,0%	15.000.000	3,8%	100,0%
Estoques	5.361.158	1,4%	100,0%	5.318.770	1,3%	99,2%
Títulos a receber	17.294	0,0%	100,0%	17.294	0,0%	100,0%
Adiantamento a terceiros	4.370.344	1,1%	100,0%	4.604.872	1,2%	105,4%
Despesas antecipadas	646.425	0,2%	100,0%	646.425	0,2%	100,0%
Impostos a recuperar	204.104	0,1%	100,0%	204.104	0,1%	100,0%
Outros ativos	429.815	0,1%	100,0%	429.815	0,1%	100,0%
NÃO CIRCULANTE	**340.281.591**	**85,8%**	**100,0%**	**340.537.267**	**85,4%**	**100,1%**
Contas a receber de clientes	406.899	0,1%	100,0%	553.302	0,1%	136,0%
Empresas controladas e ligadas	334.488.092	84,3%	100,0%	332.330.743	83,4%	99,4%
Títulos a receber	-	0,0%	100,0%	2.277.815	0,6%	0,0%
Depósitos judiciais e empréstimos compulsórios	1.284.427	0,3%	100,0%	1.286.304	0,3%	100,1%
Despesas antecipadas	150.972	0,0%	100,0%	150.972	0,0%	100,0%
Outros ativos	94.631	0,0%	100,0%	94.631	0,0%	100,0%
Investimentos	2.336.205	0,6%	100,0%	2.336.205	0,6%	100,0%
Imobilizado	1.520.367	0,4%	100,0%	1.507.295	0,4%	99,1%
PASSIVO	**396.561.010**	**100%**	**100,0%**	**398.699.815**	**100%**	**100,5%**
CIRCULANTE	**25.565.440**	**6,4%**	**100,0%**	**26.929.569**	**6,8%**	**105,3%**
Fornecedores	12.703.591	3,2%	100,0%	13.874.227	3,5%	109,2%
Salários, provisões e contribuições sociais	4.469.040	1,1%	100,0%	4.622.195	1,2%	103,4%
Tributos e contribuições a recolher	3.193.079	0,8%	100,0%	3.409.319	0,9%	106,8%
Parcelamento de Tributos Federais	3.778.556	1,0%	100,0%	3.778.556	0,9%	100,0%
Retenções Contratuais	15.373	0,0%	100,0%	15.373	0,0%	100,0%
Outras obrigações	1.405.802	0,4%	100,0%	1.229.899	0,3%	87,5%
NÃO CIRCULANTE	**95.323.411**	**24,0%**	**100,0%**	**95.496.992**	**24,0%**	**100,2%**
Fornecedores	1.737.427	0,4%	100,0%	1.737.427	0,4%	100,0%
Tributos e contribuições a recolher	2.254.942	0,6%	100,0%	2.390.596	0,6%	106,0%
Imposto de renda e contribuição social, diferidos	4.815.088	1,2%	100,0%	4.815.088	1,2%	100,0%
Parcelamento de Tributos Federais	16.561.830	4,2%	100,0%	16.561.830	4,2%	100,0%
Empresas controladas e ligadas	55.395.087	14,0%	100,0%	8.104.527	2,0%	14,6%
Provisão para riscos tributários, cíveis e trabalhistas	586.746	0,1%	100,0%	586.746	0,1%	100,0%
Provisão para perdas em investimentos	11.558.114	2,9%	100,0%	11.558.114	2,9%	100,0%
Receita diferida	2.414.176	0,6%	100,0%	2.064.712	0,5%	85,5%
Outras obrigações	-	0,0%	100,0%	47.677.951	12,0%	0,0%
PATRIMÔNIO LÍQUIDO	**275.672.158**	**69,5%**	**100,0%**	**276.273.253**	**69,3%**	**100,2%**
Capital social	301.104.784	75,9%	100,0%	301.104.784	75,5%	100,0%
Outras reservas	1.621.855	0,4%	100,0%	1.621.855	0,4%	100,0%
Reservas de lucros	- 27.054.481	-6,8%	100,0%	- 26.453.386	-6,6%	97,8%

DRE - R$	fev/22	AV	AH	mar/22	AV	AH
RECEITA BRUTA	**6.110.787**	**-**	**-**	**10.011.619**	**-**	**-**
(-) Deduções, cancelamentos e impostos s/ vendas	-429.260	-	-	-585.652	-	-
=RECEITA LIQUIDA	**5.681.528**	**100,0%**	**100,0%**	**9.425.968**	**100,0%**	**154,3%**
(-) Custo dos serviços prestados e vendas	-5.659.849	-99,6%	100,0%	-8.928.374	-94,7%	-146,1%
(-) Depreciações e amortizações	-17.964	-0,3%	100,0%	-26.935	-0,3%	-0,4%
= Resultado Bruto	**3.714**	**0,1%**	**100,0%**	**470.659**	**5,0%**	**7,7%**
(+ -) RECEITAS E DESPESAS OPERACIONAIS	**-132.523**	**-2,3%**	**100,0%**	**1.628**	**0,0%**	**0,0%**
(-) Despesas gerais e administrativas	-447.789	-7,9%	100,0%	-1.045.413	-11,1%	-17,1%
(-) Depreciações e amortizações	-13.591	-0,2%	100,0%	-20.387	-0,2%	-0,3%
(+ -) Outras receitas/despesas operacionais	443.509	7,8%	100,0%	1.200.073	12,7%	19,6%
(-) Despesas financeiras	-116.833	-2,1%	100,0%	-134.969	-1,4%	-2,2%
(+) Receitas financeiras	2.181	0,0%	100,0%	2.323	0,0%	0,0%
= Resultado Operacional	**-128.809**	**-2,3%**	**100,0%**	**472.286**	**5,0%**	**7,7%**
Provisão IRPJ/CSLL (-) Corrente (+) Diferido	-	0,0%	100,0%	-	0,0%	0,0%
= Resultado do Exercício	**-128.809**	**-2,3%**	**100,0%**	**472.286**	**5,0%**	**7,7%**

Este documento é cópia do original, assinado digitalmente por ORESTE NESTOR DE SOUZA LASPRO e Tribunal de Justica do Estado de Sao Paulo, protocolado em 01/06/2022 às 18:08 , sob o número WJMJ22409069991
Para conferir o original, acesse o site https://esaj.tjsp.jus.br/pastadigital/pg/abrirConferenciaDocumento.do, informe o processo 0050483-93.2021.8.26.0100 e código D1EE830.

A Recuperanda vem operando normalmente, encerrando o primeiro trimestre de 2022, com resultado acumulado positivo, na ordem de R$ 472 mil, do qual, parte do lucro apurado, deu-se em virtude do reconhecimento de outras receitas operacionais, alocadas em: consórcio – receitas eventuais, recuperação de despesas e provisão para perda de impairment.

Acrescenta:

O principal saldo do contas a receber de clientes em março de 2022 referem-se à: Embasa.

Os principais saldos de fornecedores em aberto no mês de março de 2022, estão atrelados: Polimix Concreto Ltda, Corr Plastik Sistema Plásticos Ltda, Mazza Engenharia Ltda, Alcantara S/A Administradora De Bens e Hddrilling Construções e Perfurações Hor.

Não existe evidência contábil de baixa de bens do ativo imobilizado no mês de março de 2022.

Este documento é cópia do original, assinado digitalmente por ORESTE NESTOR DE SOUZA LASPRO e Tribunal de Justica do Estado de Sao Paulo, protocolado em 01/06/2022 às 18:08 , sob o número WJMJ22409069991
Para conferir o original, acesse o site https://esaj.tjsp.jus.br/pastadigital/pg/abrirConferenciaDocumento.do, informe o processo 0050483-93.2021.8.26.0100 e código D1EE830.

- COESA ENGENHARIA LTDA

Balanço Patrimonial - R$	fev/22	AV	AH	mar/22	AV	AH
ATIVO	**188.677.271**	**100%**	**100,0%**	**187.137.210**	**100%**	**99,2%**
CIRCULANTE	**59.761.303**	**31,7%**	**100,0%**	**59.850.015**	**32,0%**	**100,1%**
Caixa e equivalentes de caixa	1.846	0,0%	100,0%	11.768	0,0%	637,4%
Contas a receber de clientes	12.999.854	6,9%	100,0%	14.987.769	8,0%	115,3%
Empresas controladas e ligadas	15.000.000	8,0%	100,0%	15.000.000	8,0%	100,0%
Estoques	11.127.625	5,9%	100,0%	9.955.401	5,3%	89,5%
Títulos a receber	87.502	0,0%	100,0%	87.502	0,0%	100,0%
Adiantamento a terceiros	6.242.710	3,3%	100,0%	5.939.673	3,2%	95,1%
Despesas antecipadas	599.549	0,3%	100,0%	554.252	0,3%	92,4%
Impostos a recuperar	478.421	0,3%	100,0%	560.455	0,3%	117,1%
Outros ativos	13.223.795	7,0%	100,0%	12.753.195	6,8%	96,4%
NÃO CIRCULANTE	**128.915.968**	**68,3%**	**100,0%**	**127.287.196**	**68,0%**	**98,7%**
Contas a receber de clientes	15.645.506	8,3%	100,0%	15.645.506	8,4%	100,0%
Empresas controladas e ligadas	89.978.988	47,7%	100,0%	89.893.373	48,0%	99,9%
Títulos a receber	9.953.664	5,3%	100,0%	10.027.799	5,4%	100,7%
Impostos a recuperar	6.055	0,0%	100,0%	6.055	0,0%	100,0%
Imposto de renda e contribuição social diferidos	1.569.472	0,8%	100,0%	-	0,0%	0,0%
Depósitos judiciais e empréstimos compulsórios	4.262.467	2,3%	100,0%	4.274.159	2,3%	100,3%
Despesas antecipadas	212.411	0,1%	100,0%	155.023	0,1%	73,0%
Outros ativos	1.200.287	0,6%	100,0%	1.200.287	0,6%	100,0%
Imobilizado	6.084.398	3,2%	100,0%	6.082.332	3,3%	100,0%
Intangível	2.719	0,0%	100,0%	2.663	0,0%	97,9%
PASSIVO	**188.677.271**	**100%**	**100,0%**	**187.137.210**	**100%**	**99,2%**
CIRCULANTE	**24.574.401**	**13,0%**	**100,0%**	**24.627.939**	**13,2%**	**100,2%**
Fornecedores	12.109.350	6,4%	100,0%	14.418.791	7,7%	119,1%
Salários, provisões e contribuições sociais	6.218.942	3,3%	100,0%	3.134.215	1,7%	50,4%
Tributos e contribuições a recolher	4.523.332	2,4%	100,0%	4.595.692	2,5%	101,6%
Parcelamento de Tributos Federais	1.388.810	0,7%	100,0%	1.388.810	0,7%	100,0%
Retenções Contratuais	289.409	0,2%	100,0%	425.608	0,2%	147,1%
Outras obrigações	44.559	0,0%	100,0%	664.823	0,4%	1492,0%
NÃO CIRCULANTE	**80.370.163**	**42,6%**	**100,0%**	**62.456.132**	**33,4%**	**77,7%**
Fornecedores	27.740.613	14,7%	100,0%	2.762.096	1,5%	10,0%
Empréstimos e financiamentos	4.646.896	2,5%	100,0%	4.646.896	2,5%	100,0%
Tributos e contribuições a recolher	313.665	0,2%	100,0%	386.287	0,2%	123,2%
Imposto de renda e contribuição social, diferidos	-	0,0%	100,0%	6.892.922	3,7%	0,0%
Parcelamento de Tributos Federais	6.166.356	3,3%	100,0%	6.166.356	3,3%	100,0%
Empresas controladas e ligadas	22.980.401	12,2%	100,0%	22.665.351	12,1%	98,6%
Provisão para riscos tributários, cíveis e trabalhistas	3.182.879	1,7%	100,0%	3.182.879	1,7%	100,0%
Recebimento antecipado de clientes	90.322	0,0%	100,0%	87.734	0,0%	97,1%
Outras obrigações	15.249.030	8,1%	100,0%	15.665.611	8,4%	102,7%
PATRIMÔNIO LÍQUIDO	**83.732.707**	**44,4%**	**100,0%**	**100.053.139**	**53,5%**	**119,5%**
Capital social	82.114.404	43,5%	100,0%	82.114.404	43,9%	100,0%
Reservas de capital	75.926	0,0%	100,0%	75.926	0,0%	100,0%
Reservas de reavaliação	5.576.931	3,0%	100,0%	5.576.931	3,0%	100,0%
Outras reservas	520	0,0%	100,0%	520	0,0%	100,0%
Reservas de lucros	- 4.035.074	-2,1%	100,0%	12.285.358	6,6%	-304,5%

Este documento é cópia do original, assinado digitalmente por ORESTE NESTOR DE SOUZA LASPRO e Tribunal de Justica do Estado de Sao Paulo, protocolado em 01/06/2022 às 18:08 , sob o número WJMJ22409069991
Para conferir o original, acesse o site https://esaj.tjsp.jus.br/pastadigital/pg/abrirConferenciaDocumento.do, informe o processo 0050483-93.2021.8.26.0100 e código D1EE830.

DRE - R$	fev/22	AV	AH	mar/22	AV	AH
RECEITA BRUTA	**3.176.903**	**-**	**-**	**6.181.089**	**-**	**-**
(-) Deduções, cancelamentos e impostos s/ vendas	-217.520	-	-	-335.233	-	-
=RECEITA LIQUIDA	**2.959.382**	**100,0%**	**100,0%**	**5.845.856**	**100,0%**	**184,0%**
(-) Custo dos serviços prestados e vendas	-4.121.799	-139,3%	100,0%	-6.911.150	-118,2%	-217,5%
(-) Depreciações e amortizações	-1.322	0,0%	100,0%	-1.564	0,0%	0,0%
= Resultado Bruto	**-1.163.739**	**-39,3%**	**100,0%**	**-1.066.858**	**-18,2%**	**-33,6%**
(+ -) RECEITAS E DESPESAS OPERACIONAIS	**638.024**	**21,6%**	**100,0%**	**434.574**	**7,4%**	**13,7%**
(-) Despesas gerais e administrativas	-86.146	-2,9%	100,0%	-187.549	-3,2%	-5,9%
(-) Depreciações e amortizações	-1.420	0,0%	100,0%	-1.136	0,0%	0,0%
(+ -) Outras receitas/despesas operacionais	739.839	25,0%	100,0%	673.298	11,5%	21,2%
(-) Despesas financeiras	-14.277	-0,5%	100,0%	-50.087	-0,9%	-1,6%
(+) Receitas financeiras	28	0,0%	100,0%	47	0,0%	0,0%
= Resultado Operacional	**-525.715**	**-17,8%**	**100,0%**	**-632.284**	**-10,8%**	**-19,9%**
Provisão IRPJ/CSLL (-) Corrente (+) Diferido	-	0,0%	100,0%	-	0,0%	0,0%
= Resultado do Exercício	**-525.715**	**-17,8%**	**100,0%**	**-632.284**	**-10,8%**	**-19,9%**

A Recuperanda vem operando normalmente, encerrando o primeiro trimestre de 2022 com resultado acumulado negativo na ordem de R$ 632 mil, uma vez que a receita obtida foi insuficiente para cobrir todos os dispêndios incorridos no mesmo período.

Além disso, em março de 2022, os Ativos apresentaram leve redução quando comparado com o mês anterior, somando R$ 187 milhões, dos quais 56% correspondem aos recebíveis de partes relacionadas.

Acrescenta:

Os principais saldos do contas a receber de clientes em março de 2022, referem-se à: Construtora OAS Uruguai, Cia do Metropolitano de São Paulo e Autarquia Municipal de Trânsito e Transporte.

Os principais saldos de fornecedores em aberto no mês de março de 2022, estão atrelados: Essencis Soluções Ambientais S.A, Diston Participações e Construções Ltda, Papaiz - Udinese Metais Industria E Come, Alucomaxx Brasil - Industria e Comercio e Hjs Industria E Comercio De Vidros Ltda.

Não existe evidência contábil de baixa de bens do ativo imobilizado no mês de março de 2022.

Este documento é cópia do original, assinado digitalmente por ORESTE NESTOR DE SOUZA LASPRO e Tribunal de Justica do Estado de Sao Paulo, protocolado em 01/06/2022 às 18:08 , sob o número WJMJ22409069991
Para conferir o original, acesse o site https://esaj.tjsp.jus.br/pastadigital/pg/abrirConferenciaDocumento.do, informe o processo 0050483-93.2021.8.26.0100 e código D1EE830.

- COESA LOGISTICA E COMERCIO EXTERIOR S.A.

Balanço Patrimonial - R$	fev/22	AV	AH	mar/22	AV	AH
ATIVO	**29.346.885**	**100%**	**100,0%**	**29.345.883**	**100%**	**100,0%**
CIRCULANTE	**17.959**	**0,1%**	**100,0%**	**17.957**	**0,1%**	**100,0%**
Caixa e equivalentes de caixa	150	0,0%	100,0%	148	0,0%	98,7%
Estoques	7.027	0,0%	100,0%	7.027	0,0%	100,0%
Títulos a receber	8.061	0,0%	100,0%	8.061	0,0%	100,0%
Impostos a recuperar	2.721	0,0%	100,0%	2.721	0,0%	100,0%
NÃO CIRCULANTE	**29.328.927**	**99,9%**	**100,0%**	**29.327.927**	**99,9%**	**100,0%**
Empresas controladas e ligadas	29.328.537	99,9%	100,0%	29.327.537	99,9%	100,0%
Depósitos judiciais e empréstimos compulsórios	389	0,0%	100,0%	389	0,0%	100,0%
PASSIVO	**29.346.885**	**100%**	**100,0%**	**29.345.883**	**100%**	**100,0%**
CIRCULANTE	**5.587.288**	**19,0%**	**100,0%**	**5.586.774**	**19,0%**	**100,0%**
Fornecedores	2.404	0,0%	100,0%	1.890	0,0%	78,6%
Salários, provisões e contribuições sociais	685.093	2,3%	100,0%	685.093	2,3%	100,0%
Tributos e contribuições a recolher	231.770	0,8%	100,0%	231.770	0,8%	100,0%
Imposto de renda e contribuição social a pagar	1.141.999	3,9%	100,0%	1.141.999	3,9%	100,0%
Parcelamento Lei 11.941	86.608	0,3%	100,0%	86.608	0,3%	100,0%
Dividendos a pagar	8	0,0%	100,0%	8	0,0%	100,0%
Outras obrigações	3.439.406	11,7%	100,0%	3.439.406	11,7%	100,0%
NÃO CIRCULANTE	**20.519.926**	**69,9%**	**100,0%**	**20.519.926**	**69,9%**	**100,0%**
Fornecedores	347.259	1,2%	100,0%	347.259	1,2%	100,0%
Parcelamento de Tributos Federais	8.676	0,0%	100,0%	8.676	0,0%	100,0%
Empresas controladas e ligadas	5.370.873	18,3%	100,0%	5.370.873	18,3%	100,0%
Adiantamentos de terceiros	10.771.118	36,7%	100,0%	10.771.118	36,7%	100,0%
Outras obrigações	4.022.000	13,7%	100,0%	4.022.000	13,7%	100,0%
PATRIMÔNIO LÍQUIDO	**3.239.671**	**11,0%**	**100,0%**	**3.239.183**	**11,0%**	**100,0%**
Capital social	2.000.000	6,8%	100,0%	2.000.000	6,8%	100,0%
Outras reservas	- 13.501	0,0%	100,0%	- 13.501	0,0%	100,0%
Reservas de lucros	1.253.172	4,3%	100,0%	1.252.684	4,3%	100,0%
DRE - R$	**fev/22**	**AV**	**AH**	**mar/22**	**AV**	**AH**
=RECEITA LIQUIDA	**-**	**100,0%**	**100,0%**	**-**	**100,0%**	**0,0%**
(-) Custo dos serviços prestados e vendas	-	0,0%	100,0%	-	0,0%	0,0%
= Resultado Bruto	**-**	**0,0%**	**100,0%**	**-**	**0,0%**	**0,0%**
(+ -) RECEITAS E DESPESAS OPERACIONAIS	**- 2.554**	**0,0%**	**100,0%**	**- 3.042**	**0,0%**	**0,0%**
(-) Despesas gerais e administrativas	- 2.552	0,0%	100,0%	- 3.038	0,0%	0,0%
(-) Despesas financeiras	- 2	0,0%	100,0%	- 4	0,0%	0,0%
= Resultado Operacional	**- 2.554**	**0,0%**	**100,0%**	**- 3.042**	**0,0%**	**0,0%**
Provisão IRPJ/CSLL	-	0,0%	100,0%	-	0,0%	0,0%
= Resultado do Exercício	**- 2.554**	**0,0%**	**100,0%**	**- 3.042**	**0,0%**	**0,0%**

Sem o reconhecimento de receitas, o resultado negativo auferido no primeiro de trimestre de 2022 está correlacionado às despesas gerais e administrativas incorridas no mesmo período.

Nota-se que o principal ativo se refere aos recebíveis de Empresas Controladas e Ligadas, na importância próxima a R$ 29,3 milhões, dos quais R$ 28,2 milhões são devidos pela CONSTRUTORA OAS S/A.

O principal saldo de fornecedores em aberto no mês de março de 2022, referem-se a: Ceva Freight Management Do Brasil Ltda.

Este documento é cópia do original, assinado digitalmente por ORESTE NESTOR DE SOUZA LASPRO e Tribunal de Justica do Estado de Sao Paulo, protocolado em 01/06/2022 às 18:08 , sob o número WJMJ22409069991
Para conferir o original, acesse o site https://esaj.tjsp.jus.br/pastadigital/pg/abrirConferenciaDocumento.do, informe o processo 0050483-93.2021.8.26.0100 e código D1EE830.

- OAS INVESTMENTS LIMITED

Balanço Patrimonial - USD	fev/22	AV	AH	mar/22	AV	AH
ATIVO	**1.783.288.897**	**100%**	**100,0%**	**1.783.288.897**	**100%**	**100,0%**
CIRCULANTE	**-**	**0,0%**	**100,0%**	**-**	**0,0%**	**0,0%**
NÃO CIRCULANTE	**1.783.288.897**	**100,0%**	**100,0%**	**1.783.288.897**	**100,0%**	**100,0%**
Empresas controladas e ligadas	1.783.288.897	100,0%	100,0%	1.783.288.897	100,0%	100,0%
PASSIVO	**1.783.288.897**	**100%**	**100,0%**	**1.783.288.897**	**100%**	**100,0%**
CIRCULANTE	**18.169**	**0,0%**	**100,0%**	**18.169**	**0,0%**	**100,0%**
Fornecedores	18.169	0,0%	100,0%	18.169	0,0%	100,0%
NÃO CIRCULANTE	**326.640.555**	**18,3%**	**100,0%**	**326.640.555**	**18,3%**	**100,0%**
Empresas controladas e ligadas	208.343.304	11,7%	100,0%	208.343.304	11,7%	100,0%
Provisão para perdas em investimentos	118.297.251	6,6%	100,0%	118.297.251	6,6%	100,0%
PATRIMÔNIO LÍQUIDO	**1.456.630.173**	**81,7%**	**100,0%**	**1.456.630.173**	**81,7%**	**100,0%**
Capital social	33.000.000	1,9%	100,0%	33.000.000	1,9%	100,0%
Ajuste de avaliação patrimonial	226.366	0,0%	100,0%	226.366	0,0%	100,0%
Reservas de lucros	1.423.403.807	79,8%	100,0%	1.423.403.807	79,8%	100,0%
DRE - USD	**fev/22**	**AV**	**AH**	**mar/22**	**AV**	**AH**
=RECEITA LIQUIDA	**-**	**100,0%**	**100,0%**	**-**	**100,0%**	**0,0%**
(-) Custos dos Serviços Vendidos	-	0,0%	100,0%	-	0,0%	0,0%
= Resultado Bruto	**-**	**0,0%**	**100,0%**	**-**	**0,0%**	**0,0%**
(+ -) RECEITAS E DESPESAS OPERACIONAIS	**- 9.240.022**	**0,0%**	**100,0%**	**- 9.240.022**	**0,0%**	**0,0%**
(+ -) Provisão para perdas em investimentos	- 4.134.556	0,0%	100,0%	- 4.134.556	0,0%	100,0%
(-) Despesas financeiras	- 5.105.467	0,0%		- 5.105.467	0,0%	
= Resultado Operacional	**- 9.240.022**	**0,0%**	**100,0%**	**- 9.240.022**	**0,0%**	**0,0%**
(-) Provisão IRPJ/CSLL	-	0,0%	100,0%	-	0,0%	0,0%
= Resultado do Exercício	**- 9.240.022**	**0,0%**	**100,0%**	**- 9.240.022**	**0,0%**	**0,0%**

Sem apresentar movimentação contábil em março de 2022, o resultado negativo auferido nesse período se faz composto pela provisão para perdas em investimentos e despesas financeiras, sendo este relativo à variação monetária.

- OAS FINANCE LIMITED

Balanço Patrimonial - USD	fev/22	AV	AH	mar/22	AV	AH
ATIVO	**6.419**	**100%**	**100,0%**	**6.419**	**100%**	**100,0%**
CIRCULANTE	**-**	**0,0%**	**100,0%**	**-**	**0,0%**	**0,0%**
Caixa e equivalentes de caixa	-	0,0%	100,0%	-	0,0%	0,0%
NÃO CIRCULANTE	**6.419**	**100,0%**	**100,0%**	**6.419**	**100,0%**	**100,0%**
Empresas controladas e ligadas	6.419	100,0%	100,0%	6.419	100,0%	100,0%
PASSIVO	**6.419**	**100%**	**100,0%**	**6.419**	**100%**	**100,0%**
CIRCULANTE	**45.527**	**709,3%**	**100,0%**	**45.527**	**709,3%**	**100,0%**
Fornecedores	45.527	709,3%	100,0%	45.527	709,3%	100,0%
NÃO CIRCULANTE	**117.851.256**	**1836109,8%**	**100,0%**	**123.757.764**	**1928132,5%**	**105,0%**
Empresas controladas e ligadas	117.851.256	1836109,8%	100,0%	123.757.764	1928132,5%	105,0%
PATRIMÔNIO LÍQUIDO	**- 117.890.365**	**-1836719,1%**	**100,0%**	**- 123.796.873**	**-1928741,8%**	**105,0%**
Reservas de lucros	- 117.890.365	-1836719,1%	100,0%	- 123.796.873	-1928741,8%	105,0%
DRE - USD	**fev/22**	**AV**	**AH**	**mar/22**	**AV**	**AH**
=RECEITA LIQUIDA	**-**	**100,0%**	**100,0%**	**-**	**100,0%**	**0,0%**
(-) Custos dos Serviços Vendidos	-	0,0%	100,0%	-	0,0%	0,0%
= Resultado Bruto	**-**	**0,0%**	**100,0%**	**-**	**0,0%**	**0,0%**
(+ -) RECEITAS E DESPESAS OPERACIONAIS	**- 4.134.556**	**0,0%**	**100,0%**	**- 10.041.063**	**0,0%**	**0,0%**
(-) Despesas financeiras	- 4.134.556	0,0%		- 10.041.063	0,0%	
= Resultado Operacional	**- 4.134.556**	**0,0%**	**100,0%**	**- 10.041.063**	**0,0%**	**0,0%**
(-) Provisão IRPJ/CSLL	-	0,0%	100,0%	-	0,0%	0,0%
= Resultado do Exercício	**- 4.134.556**	**0,0%**	**100,0%**	**- 10.041.063**	**0,0%**	**0,0%**

Este documento é cópia do original, assinado digitalmente por ORESTE NESTOR DE SOUZA LASPRO e Tribunal de Justica do Estado de Sao Paulo, protocolado em 01/06/2022 às 18:08 , sob o número WJMJ22409069991
Para conferir o original, acesse o site https://esaj.tjsp.jus.br/pastadigital/pg/abrirConferenciaDocumento.do, informe o processo 0050483-93.2021.8.26.0100 e código D1EE830.

O resultado negativo auferido de janeiro a março de 2022 se faz composto pelas despesas financeiras, relativas à variação monetária.

2. Análise por meio de Índices, Indicadores e Instrumentos Financeiros

- COESA PARTICIPAÇÕES E ENGENHARIA S.A.

Índices de Liquidez	fev/22	mar/22
Liquidez Corrente	0,0000	0,0000
Liquidez Geral	0,0011	0,0011
Índices de Estrutura de Capital	**fev/22**	**mar/22**
Endividamento	-3,29	-3,52
Composição do Endividamento	0,0025	0,0026
Instrumentos Financeiros	**fev/22**	**mar/22**
Capital Circulante Líquido	-R$ 30.105.994,13	-R$ 30.106.541,80
Índice de Rentabilidade	**fev/22**	**mar/22**
EBITDA	-R$ 5.726.836,70	R$ 4.139.042,65

O resultado operacional – corroborado pelo indicador *EBITDA* – apresenta margem satisfatória no mês de março de 2022, considerando a movimentação com sua investida CONSTRUTORA OAS S/A. Além disso, demonstra dificuldades financeiras no que se refere a disponibilidade de recursos para garantir a liquidez no curtíssimo prazo, indo de acordo com o alto volume de transações com Empresas Controladas e Ligadas.

- CONSTRUTORA COESA S.A.

Índices de Liquidez	fev/22	mar/22
Liquidez Imediata	0,02	0,02
Liquidez Seca	0,13	0,07
Liquidez Corrente	0,13	0,07
Liquidez Geral	0,19	0,20
Índices de Estrutura de Capital	**fev/22**	**mar/22**
Endividamento	-1,36	-1,38
Composição do Endividamento	0,09	0,11
Imobilização dos Recursos Não Correntes	0,42	0,46
Instrumentos Financeiros	**fev/22**	**mar/22**
Capital Circulante Líquido	-R$ 547.444.055,64	-R$ 704.071.710,11
Necessidade de Capital de Giro	-R$ 559.913.265,25	-R$ 718.941.190,73
Saldo em Tesouraria	R$ 12.469.210	R$ 14.869.481
Índice de Rentabilidade	**fev/22**	**mar/22**
EBITDA	R$ 342.628,71	R$ 546.083,64

Após a exclusão dos efeitos das depreciações e despesas financeiras, decorrente principalmente da incidência de juros, o resultado operacional – corroborado pelo indicador *EBITDA* – apresenta margem satisfatória no mês de março de 2022.

Contudo, a Recuperanda demonstra dificuldades financeiras no que se refere à disponibilidade de recursos para garantir a liquidez no curtíssimo prazo, conforme apresenta o *Capital Circulante Líquido* e *Necessidade de Capital de Giro*. Assim, nota-se que parte do seu capital de giro vem de recursos de terceiros, o que pode ocasionar o aumento das despesas financeiras relativas aos juros, que, até março de 2022, somam R$ 6,2 bilhões.

Este documento é cópia do original, assinado digitalmente por ORESTE NESTOR DE SOUZA LASPRO e Tribunal de Justica do Estado de Sao Paulo, protocolado em 01/06/2022 às 18:08 , sob o número WJMJ22409069991
Para conferir o original, acesse o site https://esaj.tjsp.jus.br/pastadigital/pg/abrirConferenciaDocumento.do, informe o processo 0050483-93.2021.8.26.0100 e código D1EE830.

- COESA CONSTRUÇÃO E MONTAGENS S.A.

Índices de Liquidez	fev/22	mar/22
Liquidez Imediata	0,01	0,01
Liquidez Seca	1,99	1,96
Liquidez Corrente	2,20	2,16
Liquidez Geral	3,25	3,23
Índices de Estrutura de Capital	**fev/22**	**mar/22**
Endividamento	0,44	0,44
Composição do Endividamento	0,21	0,22
Imobilização dos Recursos Não Correntes	0,01	0,01
Instrumentos Financeiros	**fev/22**	**mar/22**
Capital Circulante Líquido	R$ 30.713.978	R$ 31.232.979
Necessidade de Capital de Giro	R$ 30.449.248	R$ 30.997.552
Saldo em Tesouraria	R$ 264.730	R$ 235.427
Índice de Rentabilidade	**fev/22**	**mar/22**
EBITDA	R$ 19.580	R$ 654.577

O resultado operacional – corroborado pelo indicador *EBITDA* – apresenta margem satisfatória no mês de março de 2022, o que indica que sua atividade principal suporta os dispêndios incorridos no mesmo período. Além disso, apresenta bons índices de liquidez e de estrutura de capital, com exceção da *imediata*, e instrumentos financeiros satisfatórios, ou seja, não há necessidade de captação de recursos de terceiros para complementar o seu capital de giro.

- COESA ENGENHARIA LTDA

Índices de Liquidez	fev/22	mar/22
Liquidez Imediata	0,00	0,00
Liquidez Seca	1,98	2,03
Liquidez Corrente	2,43	2,43
Liquidez Geral	1,74	2,08
Índices de Estrutura de Capital	**fev/22**	**mar/22**
Endividamento	1,25	0,87
Composição do Endividamento	0,23	0,28
Imobilização dos Recursos Não Correntes	0,04	0,04
Instrumentos Financeiros	**fev/22**	**mar/22**
Capital Circulante Líquido	R$ 35.186.902	R$ 35.222.076
Necessidade de Capital de Giro	R$ 35.185.056	R$ 35.210.308
Saldo em Tesouraria	R$ 1.846	R$ 11.768
Índice de Rentabilidade	**fev/22**	**mar/22**
EBITDA	-R$ 508.696	-R$ 579.498

O resultado operacional – corroborado pelo indicador *EBITDA* – apresenta margem insatisfatória no mês de março de 2022, uma vez que a receita obtida foi insuficiente para cobrir os gastos operacionais. No entanto, apresenta bons índices de liquidez e de estrutura de capital, com exceção da *imediata*, e instrumentos financeiros satisfatórios.

Este documento é cópia do original, assinado digitalmente por ORESTE NESTOR DE SOUZA LASPRO e Tribunal de Justica do Estado de Sao Paulo, protocolado em 01/06/2022 às 18:08 , sob o número WJMJ22409069991
Para conferir o original, acesse o site https://esaj.tjsp.jus.br/pastadigital/pg/abrirConferenciaDocumento.do, informe o processo 0050483-93.2021.8.26.0100 e código D1EE830.

- COESA LOGISTICA E COMERCIO EXTERIOR S.A.

Índices de Liquidez	fev/22	mar/22
Liquidez Imediata	0,00	0,00
Liquidez Seca	0,00	0,00
Liquidez Corrente	0,00	0,00
Liquidez Geral	1,12	1,12
Índices de Estrutura de Capital	**fev/22**	**mar/22**
Endividamento	8,06	8,06
Composição do Endividamento	0,21	0,21
Instrumentos Financeiros	**fev/22**	**mar/22**
Capital Circulante Líquido	-R$ 5.569.329	-R$ 5.568.817
Necessidade de Capital de Giro	-R$ 5.569.479	-R$ 5.568.965
Saldo em Tesouraria	R$ 150	R$ 148
Índice de Rentabilidade	**fev/22**	**mar/22**
EBITDA	-R$ 2.552	-R$ 3.038

O resultado operacional – corroborado pelo indicador *EBITDA* – apresenta margem insatisfatória no mês de março de 2022, dada a ausência de receita. Ademais, demonstra dificuldades financeiras no que se refere a disponibilidade de recursos para garantir a liquidez no curtíssimo prazo, conforme apresenta o *Capital Circulante Líquido* e *Necessidade de Capital de Giro.* No entanto, ao analisar o índice de *Liquidez Geral*, observa-se cenário ideal (superior a um), apontando capacidade de liquidação de suas obrigações de curto e longo prazo, porém 96% dos ativos referem-se a recebíveis de partes relacionadas.

- OAS INVESTMENTS LIMITED

Tendo em vista que a maior parte dos saldos se trata de operações entre empresas do GRUPO, a análise por meio de Índices, Indicadores e Instrumentos Financeiros não é aplicável.

- OAS FINANCE LIMITED

Tendo em vista que a maior parte dos saldos se trata de operações entre empresas do GRUPO, a análise por meio de Índices, Indicadores e Instrumentos Financeiros não é aplicável.

3. Demonstração do Fluxo de Caixa

- COESA PARTICIPAÇÕES E ENGENHARIA S.A.

A Demonstração do Fluxo de Caixa de março de 2022, reflete a movimentação advinda da participação em sua investida.

Este documento é cópia do original, assinado digitalmente por ORESTE NESTOR DE SOUZA LASPRO e Tribunal de Justica do Estado de Sao Paulo, protocolado em 01/06/2022 às 18:08 , sob o número WJMJ22409069991
Para conferir o original, acesse o site https://esaj.tjsp.jus.br/pastadigital/pg/abrirConferenciaDocumento.do, informe o processo 0050483-93.2021.8.26.0100 e código D1EE830.

- CONSTRUTORA COESA S.A

(Valores expressos em milhares de reais - R$)

	31/03/22
Fluxo de caixa das atividades operacionais	
Prejuízo do exercício antes dos impostos	(6.244)
Ajustes para reconciliar o prejuízo do exercício antes dos impostos:	
Resultado de equivalência patrimonial	384
Depreciações e amortizações	559
Variações monetárias, cambiais e encargos - líquidas	13.174
Ajuste a valor justo	941
Ganho (Perda) na venda de imobilizado e residual baixado	(52)
Provisão (reversão) para perda de investimento	-
Perda estimada em créditos de liquidação duvidosa	-
Provisão para participação nos resultados	143
Provisão para contingências	7.500
Baixa de contas a receber	-
Perda para redução ao valor recuperável "impairment"	(660)
(Aumento) redução nos ativos operacionais:	
Contas a receber de clientes	708
Estoques	660
Impostos a recuperar	(2)
Despesas antecipadas	(848)
Adiantamentos a terceiros	185
Outros ativos	384
Aumento (redução) nos passivos operacionais:	
Fornecedores	533
Salários, provisões e contribuições sociais	200
Tributos e contribuições a recolher	728
Imposto de renda e contribuição social pagos	-
Adiantamentos de terceiros	-
Parcelamento de tributos federais	-
Receita diferida	1.167
Outros passivos	(7.908)
Caixa líquido gerado pelas (aplicado nas) atividades operacionais	2.713
Fluxo de caixa das atividades de investimentos:	
Aquisição de investimento	-
Caixa líquido gerado pelas atividades de investimento	-
Fluxo de caixa das atividades de financiamento	
Empréstimos tomados de terceiros	-
Empréstimos tomados de partes relacionadas	-
Empréstimos pagos a partes relacionadas	(2.787)
Caixa líquido gerado pelas (aplicado nas) atividades de financiamento	(2.787)
Redução no caixa e equivalentes de caixa	(74)
Caixa e equivalentes de caixa:	
No início do exercício	14.943
No final do exercício	14.869
Redução no caixa e equivalentes de caixa	(74)

Após as considerações de ajustes de itens que compõem o lucro líquido na Demonstração do Resultado do Exercício, mas que não têm efeito no caixa, geraram-se R$ 2,7 milhões nas atividades operacionais. No entanto, as atividades de financiamento resultaram em saídas quase que na mesma proporção, em decorrência dos empréstimos pagos a partes relacionadas, refletindo na redução de caixa e equivalentes de caixa, na ordem de R$ 74 mil.

Este documento é cópia do original, assinado digitalmente por ORESTE NESTOR DE SOUZA LASPRO e Tribunal de Justica do Estado de Sao Paulo, protocolado em 01/06/2022 às 18:08 , sob o número WJMJ22409069991
Para conferir o original, acesse o site https://esaj.tjsp.jus.br/pastadigital/pg/abrirConferenciaDocumento.do, informe o processo 0050483-93.2021.8.26.0100 e código D1EE830.

- COESA CONSTRUÇÃO E MONTAGENS S.A.

(Valores expressos em milhares de reais - R$)

	31/03/22
Fluxo de caixa das atividades operacionais	
Prejuízo do exercício antes dos impostos	474
Ajustes para reconciliar o lucro antes dos impostos com caixa líquido gerado pelas atividades operacionais:	
Equivalência patrimonial	-
Depreciações e amortizações	51
Provisão (Reversão) para perda em investimentos	-
Ganho (perda) na venda de imobilizado	(4)
Juros sobre aplicações financeiras	-
Provisão impairment	(389)
Ajuste a valor justo	-
Provisão/reversão contingências	-
Aumento (redução) nos ativos operacionais	
Contas a receber	(2.784)
Impostos a recuperar	-
Depósitos e valores vinculados	(2)
Despesas antecipadas	90
Outros ativos	614
Aumento nos passivos operacionais	
Fornecedores	1.971
Salários, provisões e contribuições sociais	31
Tributos e contribuições a recolher	762
Receita diferida	546
Outros passivos	(591)
Caixa líquido (aplicado nas) gerado pelas atividades operacionais	769
Fluxo de caixa das atividades de financiamento	
Empréstimos tomados de terceiros	-
Empréstimos tomados a partes relacionadas	120
Empréstimos pagos a partes relacionadas	(935)
Caixa gerado pelas (aplicado nas) atividades de financiamento	(815)
Fluxo de caixa das atividades de investimento	
Aquisição de imobilizado	-
Caixa gerado pelas atividades de investimento	-
Aumento (redução) no caixa e equivalentes de caixa	(46)
Caixa e equivalentes de caixa:	
No início do exercício	281
No final do exercício	235
Aumento (redução) no caixa e equivalentes de caixa	(46)

Após as considerações de ajustes de itens que compõem o lucro líquido na Demonstração do Resultado do Exercício, mas que não têm efeito no caixa, geraram-se R$ 769 mil nas atividades operacionais. No entanto, as atividades de financiamento, resultaram em saídas de R$ 815 mil, em decorrência dos empréstimos pagos a partes relacionadas, refletindo na redução de caixa e equivalentes de caixa na ordem de R$ 46 mil.

Este documento é cópia do original, assinado digitalmente por ORESTE NESTOR DE SOUZA LASPRO e Tribunal de Justica do Estado de Sao Paulo, protocolado em 01/06/2022 às 18:08 , sob o número WJMJ22409069991
Para conferir o original, acesse o site https://esaj.tjsp.jus.br/pastadigital/pg/abrirConferenciaDocumento.do, informe o processo 0050483-93.2021.8.26.0100 e código D1EE830.

- COESA ENGENHARIA LTDA

(Valores expressos em milhares de reais - R$)

	31/03/22
Fluxo de caixa das atividades operacionais	
Lucro (Prejuízo) do exercício antes dos impostos	(631)
Ajustes para reconciliar o prejuízo do exercicio antes dos impostos:	
Depreciações e amortizações	6
Variações monetárias, cambiais e encargos - líquidas	-
Ajuste a valor justo	-
Perda na venda de imobilizado e residual baixado	-
Aumento (redução) nos ativos operacionais:	
Contas a receber de clientes	(1.064)
Estoques	404
Impostos a recuperar	57
Adiantamentos a terceiros	(2.590)
Outros ativos	140
Aumento (redução) nos passivos operacionais:	
Fornecedores	3.076
Salários, provisões e contribuições sociais	196
Tributos e contribuições a recolher	341
Parcelamento de tributos federais	-
Outros passivos	(279)
Caixa aplicado nas atividades operacionais	(357)
Fluxo de caixa das atividades de investimentos:	
Aquisição de imobilizado	-
Aquisição de intangível	-
Caixa aplicado nas atividades de investimento	-
Fluxo de caixa das atividades de financiamento	
Empréstimos tomados de empresas ligadas	339
Empréstimos pagos a terceiros	-
Empréstimos pagos a empresas ligadas	18
Caixa gerado pelas atividades de financiamento	357
Aumento no caixa e equivalentes de caixa	-
Caixa e equivalentes de caixa:	
No início do exercício	12
No final do exercício	12
Aumento no caixa e equivalentes de caixa	-

Após as considerações de ajustes de itens que compõem o lucro líquido na Demonstração do Resultado do Exercício, mas que não têm efeito no caixa, somaram-se R$ 357 mil em saídas, advindas das atividades operacionais. No entanto, as atividades de financiamento, resultaram em entradas na mesma proporção, em decorrência dos empréstimos tomados a partes relacionadas, refletindo no efeito nulo.

- COESA LOGISTICA E COMERCIO EXTERIOR S.A.

A Demonstração do Fluxo de Caixa de março de 2022 não apresenta movimentações expressivas, indo de acordo com o Balanço Patrimonial e Demonstração do Resultado do Exercício disponibilizados.

Este documento é cópia do original, assinado digitalmente por ORESTE NESTOR DE SOUZA LASPRO e Tribunal de Justica do Estado de Sao Paulo, protocolado em 01/06/2022 às 18:08 , sob o número WJMJ22409069991
Para conferir o original, acesse o site https://esaj.tjsp.jus.br/pastadigital/pg/abrirConferenciaDocumento.do, informe o processo 0050483-93.2021.8.26.0100 e código D1EE830.

- OAS INVESTMENTS LIMITED

Não foi disponibilizado a Demonstração do Fluxo de Caixa, no entanto não houve movimentação contábil no mês de março de 2022.

- OAS FINANCE LIMITED

Não foi disponibilizado a Demonstração do Fluxo de Caixa, sendo a movimentação contábil reconhecida no mês de março de 2022 decorrente da atualização monetária sobre as obrigações com partes relacionadas.

4. Posição do Endividamento do Grupo

- COESA PARTICIPAÇÕES E ENGENHARIA S.A.

Endividamento Total	%	mar/22
Empresas controladas e ligadas	56,45%	R$ 6.582.853.936
Provisão para perdas em investimentos	43,12%	R$ 5.028.953.737
Títulos a pagar	0,43%	R$ 50.358.304
Fornecedores	0,00%	R$ 110.091
Tributos e contribuições a recolher	0,00%	R$ 21.861
Federais		R$ 21.861
Total		**R$ 11.662.297.929**

(*) Dados extraídos do balancete disponibilizado.

No comparativo com o saldo performado no mês de fevereiro de 2022, observa-se redução de 3% no Endividamento total em março de 2022, que soma a importância próxima de R$ 11,6 bilhões, em razão da movimentação da rubrica Provisão para Perdas em Investimentos. Acrescenta-se que, do total do endividamento, apenas R$ 1.160 são relativos à dívida concursal, conforme balancete analítico de março de 2022.

- CONSTRUTORA COESA S.A.

Endividamento Total	%		mar/22
Provisão para perdas em investimentos	64,78%	R$	4.376.471.528
Outras obrigações	7,06%	R$	476.704.804
Provisão para riscos tributários, cíveis e trabalhistas	5,76%	R$	389.183.123
Empresas controladas e ligadas	5,61%	R$	378.744.983
Tributos, contribuições a recolher e parcelamentos de tributos federais	5,38%	R$	363.453.187
Imposto de renda e contribuição social, diferidos	4,08%	R$	275.355.045
Fornecedores	3,16%	R$	213.274.991
Receita diferida	1,74%	R$	117.816.360
Acordo global orgaos publicos	1,32%	R$	89.400.400
Empréstimos e financiamentos	0,47%	R$	31.862.084
Salários, provisões e contribuições sociais	0,37%	R$	25.298.741
Retenções Contratuais	0,16%	R$	10.817.380
Adiantamentos de terceiros	0,11%	R$	7.113.448
Total		**R$**	**6.755.496.075**

(*) Dados extraídos do balancete disponibilizado.

O Endividamento total, soma, em março de 2022, a importância próxima de R$ 6,7 bilhões, dos quais 64,78% correspondem a provisão para perdas em investimentos.

Este documento é cópia do original, assinado digitalmente por ORESTE NESTOR DE SOUZA LASPRO e Tribunal de Justica do Estado de Sao Paulo, protocolado em 01/06/2022 às 18:08 , sob o número WJMJ22409069991
Para conferir o original, acesse o site https://esaj.tjsp.jus.br/pastadigital/pg/abrirConferenciaDocumento.do, informe o processo 0050483-93.2021.8.26.0100 e código D1EE830.

- COESA CONSTRUÇÃO E MONTAGENS S.A.

Endividamento Total	%	mar/22
Outras obrigações	39,95%	48.907.851
Tributos, contribuições a recolher e parcelamentos de tributos federais	21,35%	26.140.301
Fornecedores	12,75%	15.611.654
Provisão para perdas em investimentos	9,44%	11.558.114
Empresas controladas e ligadas	6,62%	8.104.527
Imposto de renda e contribuição social, diferidos	3,93%	4.815.088
Salários, provisões e contribuições sociais	3,78%	4.622.195
Receita diferida	1,69%	2.064.712
Provisão para riscos tributários, cíveis e trabalhistas	0,48%	586.746
Retenções Contratuais	0,01%	15.373
Total		**R$ 122.426.561**

(*) Dados extraídos do balancete disponibilizado.

O Endividamento total apresentou leve majoração em relação ao saldo de fevereiro de 2022 em razão da rubrica de Fornecedores, totalizando, em março de 2022, R$ 122 milhões. Ademais, do total do endividamento, R$ 32 milhões são relativos à dívida concursal, conforme balancete analítico de março de 2022.

- COESA ENGENHARIA LTDA

Endividamento Total	%	mar/22
Empresas controladas e ligadas	26,03%	22.665.351
Fornecedores	19,73%	17.180.887
Outras obrigações	18,75%	16.330.434
Tributos, contribuições a recolher e parcelamentos de tributos federais	14,40%	12.537.145
Imposto de renda e contribuição social, diferidos	7,92%	6.892.922
Empréstimos e financiamentos	5,34%	4.646.896
Provisão para riscos tributários, cíveis e trabalhistas	3,65%	3.182.879
Salários, provisões e contribuições sociais	3,60%	3.134.215
Retenções Contratuais	0,49%	425.608
Recebimento antecipado de clientes	0,10%	87.734
Total		**R$ 87.084.071**

(*) Dados extraídos do balancete disponibilizado.

No comparativo com o saldo performado no mês de fevereiro de 2022, observa-se redução de 17% no Endividamento total em março de 2022, que soma a importância próxima de R$ 87 milhões, em razão da movimentação da rubrica Fornecedores. Acrescenta-se, que do total do endividamento, R$ 33 milhões são relativos à dívida concursal, conforme balancete analítico de março de 2022.

- COESA LOGISTICA E COMERCIO EXTERIOR S.A.

Endividamento Total	%	mar/22
Adiantamentos de terceiros	41,26%	10.771.118
Outras obrigações	28,58%	7.461.406
Empresas controladas e ligadas	20,57%	5.370.873
Tributos, contribuições a recolher e parcelamentos de tributos federais	5,63%	1.469.053
Salários, provisões e contribuições sociais	2,62%	685.093
Fornecedores	1,34%	349.149
Dividendos a pagar		8
Total		**R$ 26.106.700**

(*) Dados extraídos do balancete disponibilizado.

O Endividamento total soma, em março de 2022, a importância próxima de R$ 26 milhões, dos quais 41,26% correspondem à antecipação de terceiros. Além disso, observa-se que,

Este documento é cópia do original, assinado digitalmente por ORESTE NESTOR DE SOUZA LASPRO e Tribunal de Justica do Estado de Sao Paulo, protocolado em 01/06/2022 às 18:08 , sob o número WJMJ22409069991
Para conferir o original, acesse o site https://esaj.tjsp.jus.br/pastadigital/pg/abrirConferenciaDocumento.do, informe o processo 0050483-93.2021.8.26.0100 e código D1EE830.

conforme balancete analítico de março de 2022, R$ 4 milhões, aproximadamente, são relativos à dívida concursal.

- OAS INVESTMENTS LIMITED

O Endividamento total, soma em março de 2022, a importância próxima de R$ 327 milhões, dos quais 63,8% correspondem a obrigações com partes relacionadas, 36,2% a provisão para perdas em investimentos e o restante a fornecedores.

- OAS FINANCE LIMITED

O Endividamento total soma, em março de 2022, a importância próxima de R$ 124 milhões, dos quais 99,96% correspondem a obrigações com partes relacionadas.

5. Posição Mensal de Colaboradores

Abaixo, segue a composição da folha de pagamento, do último bimestre:

CONSTRUTORA COESA S/A

Funcionários em:	fev/22	mar/22
Normal	307	284
Férias	21	14
Afastado	369	368
Demitido	39	50
Saldo Final	**736**	**716**

Fonte: Resumo da Folha de Pagamento

COESA CONSTRUÇÃO E MONTAGENS S/A

Funcionários em:	fev/22	mar/22
Normal	150	152
Férias	20	11
Afastado	7	8
Demitido	22	11
Saldo Final	**199**	**182**

Fonte: Resumo da Folha de Pagamento

COESA ENGENHARIA LTDA

Funcionários em:	fev/22	mar/22
Normal	0	0
Férias	0	0
Afastado	21	20
Demitido	1	1
Saldo Final	**22**	**21**

Fonte: Resumo da Folha de Pagamento

6. Comparação entre Receita x Despesas x Resultado

- CONSTRUTORA COESA S.A.

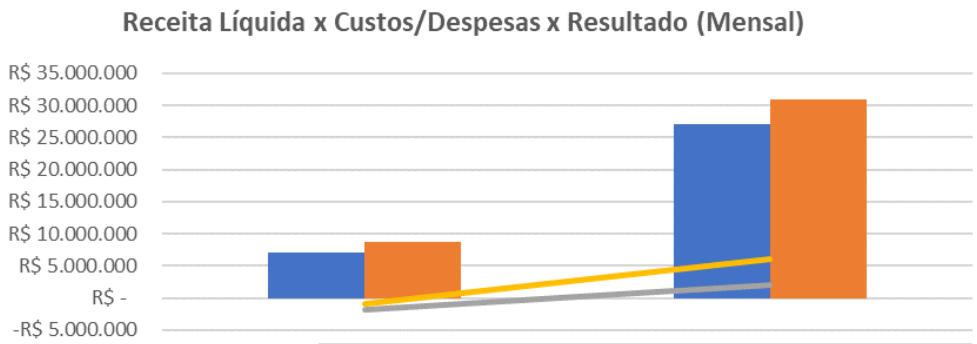

	fev/22	mar/22
Receita Líquida	R$ 7.052.599	R$ 27.164.859
Custos + Despesas/Receitas Operacionais/Financeiras	R$ 8.786.361	R$ 31.014.241
Resultado	-R$ 1.733.698	R$ 1.981.737
EBITDA	-R$ 813.424	R$ 6.034.574

Observa-se que a majoração do faturamento do mês de março de 2022, refletiu no aumento dos custos. Apresentou, de forma isolada nesse período, resultado positivo, do qual ao

Este documento é cópia do original, assinado digitalmente por ORESTE NESTOR DE SOUZA LASPRO e Tribunal de Justica do Estado de Sao Paulo, protocolado em 01/06/2022 às 18:08 , sob o número WJMJ22409069991
Para conferir o original, acesse o site https://esaj.tjsp.jus.br/pastadigital/pg/abrirConferenciaDocumento.do, informe o processo 0050483-93.2021.8.26.0100 e código D1EE830.

desconsiderar os efeitos contábeis das depreciações/amortizações e despesas financeiras, o resultado passa a ser de lucro na ordem de R$ 6 milhões, indicando que sua atividade principal se fez suficiente para cobrir os gastos operacionais, em março de 2022.

- COESA CONSTRUÇÃO E MONTAGENS S.A.

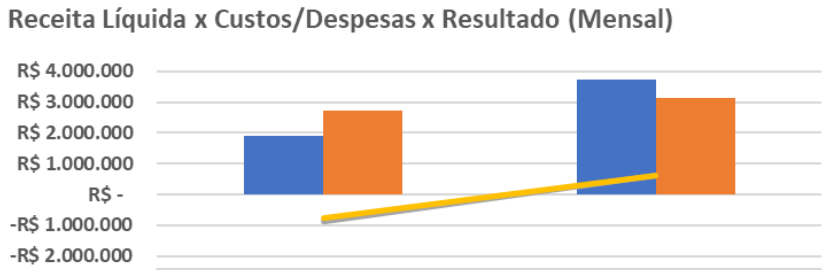

	fev/22	mar/22
Receita Líquida	R$ 1.889.494	R$ 3.744.440
Custos + Despesas/Receitas Operacionais/Financeiras	R$ 2.733.443	R$ 3.143.345
Resultado	-R$ 861.913	R$ 601.095
EBITDA	-R$ 765.992	R$ 634.997

O aumento no faturamento do mês de março de 2022, contribuiu para o resultado positivo, indicando que sua atividade principal se fez suficiente para cobrir os gastos operacionais e financeiros nesse período.

- COESA ENGENHARIA LTDA

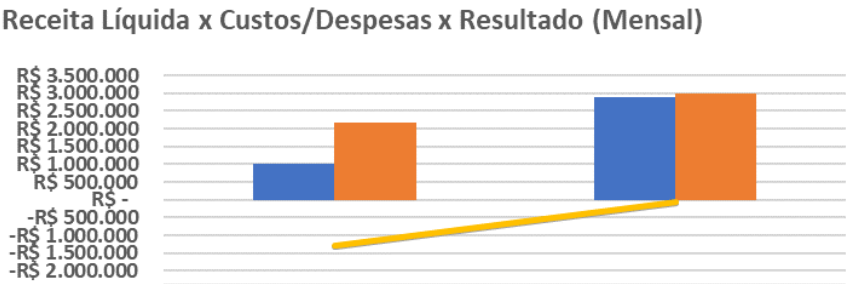

	fev/22	mar/22
Receita Líquida	R$ 1.000.056	R$ 2.886.474
Custos + Despesas/Receitas Operacionais/Financeiras	R$ 2.177.472	R$ 2.993.043
Resultado	-R$ 1.312.382	-R$ 106.569
EBITDA	-R$ 1.298.547	-R$ 70.716

O aumento no faturamento do mês de março de 2022 não foi suficiente para cobrir todos os gastos incorridos na operação, resultando em prejuízo contábil antes e após o reconhecimento do resultado financeiro.

Este documento é cópia do original, assinado digitalmente por ORESTE NESTOR DE SOUZA LASPRO e Tribunal de Justica do Estado de Sao Paulo, protocolado em 01/06/2022 às 18:08 , sob o número WJMJ22409069991
Para conferir o original, acesse o site https://esaj.tjsp.jus.br/pastadigital/pg/abrirConferenciaDocumento.do, informe o processo 0050483-93.2021.8.26.0100 e código D1EE830.

Glossário[1]:

Conceito de Análise financeira: Resumidamente, consiste em um exame minucioso dos dados financeiros disponíveis sobre a sociedade empresária, bem como das condições endógenas e exógenas que afetam a referida sociedade. Como dados financeiros disponíveis, podemos incluir demonstrações contábeis, programas de investimentos, projeções de vendas e projeção de fluxo de caixa por exemplo. Como condições endógenas, podemos citar estrutura organizacional, capacidade gerencial e nível tecnológico da empresa. Como condições exógenas, temos os fatores de ordem política e econômica, concorrência e fenômenos naturais, entre outros. Assim, produzir relatório de análise que reflita a situação da sociedade.

Análise Vertical e Horizontal: Por meio das análises horizontal e vertical, é possível avaliar cada uma das contas ou grupo de contas das demonstrações contábeis de maneira rápida e simples, comparando as contas entre si e entre diferentes períodos. Isso é feito utilizando simplesmente o conceito matemático da regra de três simples. Essa técnica permite que se possa chegar a um nível de detalhes que outros instrumentos não permitem, pois é possível avaliar cada conta isoladamente.

Indicadores de Liquidez: Índices são relações entre contas das demonstrações contábeis utilizados pelo analista para investigar a situação econômico-financeira de uma entidade, permitindo, assim, construir um "quadro de avaliação" para que se tenha uma visão macro da situação econômico-financeira da entidade.

- Índice de Liquidez Imediata: mostra a parcela de dívidas de curto prazo (Passivo Circulante) que poderiam ser pagas imediatamente por meio dos valores relativos à caixa e equivalentes de caixa (disponível). Ou seja, representa quanto a empresa possui disponível para cada real de dívidas vencíveis no curto prazo.
- Índice de Liquidez Seca: mostra a parcela de dívidas de curto prazo (Passivo Circulante) que poderiam ser pagas pela utilização de itens de maior liquidez no Ativo Circulante, basicamente disponível e contas a receber.
- Índice de Liquidez Corrente: mostra o quanto a empresa possui de recursos de curto prazo (Ativo Circulante) para cada real de dívidas de curto prazo (Passivo Circulante). Portanto, se o índice de liquidez for maior que 1, significa que as disponibilidades financeiras e os recursos realizáveis em até um ano após o fechamento do Balanço Patrimonial, serão suficientes para saldas suas obrigações vencíveis em igual período.
- Índice de Liquidez Geral: mostra o quanto a sociedade possui de recursos de curto e longo prazos (Ativo Circulante + Realizável a Longo Prazo) para cada real de dívidas de curto e longo prazos (Passivo Circulante + Passivo Não Circulante). Ou seja, mostra a capacidade de pagamento atual da sociedade com relação às dívidas a longo prazo; considera tudo o que ela converterá em dinheiro (no curto e longo prazo), relacionando com todas as dívidas assumidas (de curto e longo prazo). Em outras palavras, este índice evidencia a capacidade de saldar todos os compromissos assumidos pela sociedade.

Indicadores de Estrutura Patrimonial: estabelecem relações entre as fontes de financiamento próprio e de terceiros. Visam evidenciar a dependência da entidade em relação aos recursos de terceiros.

- Índice de Endividamento: mostra quanto a sociedade tem de dívidas com terceiros (Passivo Circulante + Passivo Não Circulante) para cada real de recursos próprios (Patrimônio

[1] Adaptado do livro Análise Didática das Demonstrações Contábeis – Eliseu Martins, Gilberto José Miranda e Josedilton Alvez Diniz, Editora Atlas, 3ª Edição – 2022.

Este documento é cópia do original, assinado digitalmente por ORESTE NESTOR DE SOUZA LASPRO e Tribunal de Justica do Estado de Sao Paulo, protocolado em 01/06/2022 às 18:08 , sob o número WJMJ22409069991
Para conferir o original, acesse o site https://esaj.tjsp.jus.br/pastadigital/pg/abrirConferenciaDocumento.do, informe o processo 0050483-93.2021.8.26.0100 e código D1EE830.

Líquido). Indica a dependência que a entidade apresenta com relação a terceiros e, nesse ponto, o risco a que está sujeita.

- Composição do Endividamento: Para analisar a solvência de uma entidade, é importante conhecer os prazos de vencimentos de suas dívidas. Nesse sentido, o índice de composição do endividamento revela quanto da dívida total (Passivo Circulante + Passivo Não Circulante) com terceiros é exigível no curto prazo (Passivo Circulante).
- Imobilização do Patrimônio Líquido: apresenta a parcela do capital próprio que está investida em ativos de baixa liquidez (Ativos Imobilizados, investimentos ou Ativos Intangíveis), ou seja, Ativos Não Circulantes deduzidos dos ativos realizáveis a longo prazo.
- Imobilização de Recursos Não Correntes: O índice de imobilização do Patrimônio Líquido apresenta a parcela do capital próprio que está investida em ativos de baixa liquidez (Ativos Imobilizados, investimentos ou Ativos Intangíveis), ou seja, Ativos Não Circulantes deduzidos dos ativos realizáveis a longo prazo.

Índices de Atividade: também chamados de índices do ciclo operacional, permitem que seja analisado o desempenho operacional da sociedade e suas necessidades de investimento em giro.

- Prazo médio de renovação de estoque: representa o tempo médio entre a compra e a venda da mercadoria adquirida para revenda.
- Prazo médio de pagamento de compras: significa o tempo gasto, em média, pela entidade para pagamento de suas compras a prazo.
- Prazo médio de recebimento de vendas: conceitualmente, representa o prazo médio gasto no recebimento das vendas a prazo.

Índices de Rentabilidade: relacionam os resultados obtidos pela sociedade com algum valor que expresse a dimensão relativa do mesmo, ou seja, valor de vendas, ativo total, Patrimônio Líquido ou ativo operacional. Dessa forma, torna-se mais visível o desempenho econômico da entidade, independentemente do seu tamanho.

- EBITDA: é a sigla composta pelas iniciais dos termos Earning Before Interest, Taxes, Depreciation/Depletion and Amortization. Em português, tem sido comumente traduzida por lucro antes dos juros, impostos sobre os lucros, depreciações/exaustões e amortizações, ou a sigla LAJIDA.
- Margem Operacional: A margem operacional indica, portanto, o percentual das vendas convertido em lucro. Ou seja, o percentual representado pelo lucro líquido operacional (ajustado) sobre as receitas líquidas. Para cálculo do lucro operacional líquido ajustado (LOL), devem-se retirar as despesas financeiras do resultado, bem como o efeito do IR provocado no resultado por tais despesas financeiras.

Instrumentos Financeiros: A administração do Capital de Giro se faz necessária para manter a situação financeira equilibrada, de tal forma que os compromissos assumidos sejam cumpridos com o menor impacto possível na rentabilidade da organização. Para tanto, três instrumentos fundamentais são necessários:

- Capital Circulante Líquido: o conceito básico de equilíbrio financeiro fica evidenciado ao ser demonstrado que toda aplicação de recursos no ativo deve ser financiada com fundos levantados a um prazo de recuperação proporcional à aplicação efetuada". Ou seja, as fontes de curto prazo (Passivo Circulante) devem ser utilizadas para financiar as aplicações de curto prazo (Ativo Circulante). Para tanto, tem-se o conceito de CCL, que representa a diferença entre o Ativo Circulante e o Passivo Circulante.
- Necessidade de Capital de Giro: O Ativo Circulante é composto de duas partes: (a) uma parte relativa ao giro do próprio negócio (operacional) e que é cíclica, pois é necessária para a manutenção das atividades básicas da entidade; e (b) outra parte não ligada às

Este documento é cópia do original, assinado digitalmente por ORESTE NESTOR DE SOUZA LASPRO e Tribunal de Justica do Estado de Sao Paulo, protocolado em 01/06/2022 às 18:08 , sob o número WJMJ22409069991
Para conferir o original, acesse o site https://esaj.tjsp.jus.br/pastadigital/pg/abrirConferenciaDocumento.do, informe o processo 0050483-93.2021.8.26.0100 e código D1EE830.

atividades operacionais, tendo como regra a sazonalidade (itens financeiros). Com o Passivo Circulante ocorre da mesma forma, ou seja, existem itens recorrentes em função da operação da empresa e itens onerosos, que não estão ligados diretamente à atividade operacional da empresa, a não ser na função de seu financiamento. Portanto, é "importante analisar a composição do capital circulante líquido, verificando-se quais os componentes operacionais e quais os itens financeiros do ativo e do passivo circulantes, analisando-se, dessa forma, a necessidade de capital de giro e como ela está sendo financiada. Pela diferença entre Ativo Operacional e Passivo Operacional, tem-se a Necessidade de Capital de Giro (NCG). Ou seja, a Necessidade de Capital de Giro representa a parte do Ativo Operacional que não é financiada por Passivos Operacionais, devendo ser financiada por Passivos financeiros de curto prazo ou por Passivos Não Circulantes, o que seria mais adequado.

- Saldo em Tesouraria: O saldo em tesouraria é obtido pela diferença entre ativo financeiro e passivo financeiro, que sinaliza a política financeira da empresa. Se positivo, indica que a empresa terá disponibilidade de recursos para garantir a liquidez no curtíssimo prazo. Se negativo, pode evidenciar dificuldades financeiras iminentes, principalmente se a situação for recorrente.

Este documento é cópia do original, assinado digitalmente por ORESTE NESTOR DE SOUZA LASPRO e Tribunal de Justica do Estado de Sao Paulo, protocolado em 01/06/2022 às 18:08 , sob o número WJMJ22409069991
Para conferir o original, acesse o site https://esaj.tjsp.jus.br/pastadigital/pg/abrirConferenciaDocumento.do, informe o processo 0050483-93.2021.8.26.0100 e código D1EE830.

Anexo III - Acompanhamento do Plano de Recuperação Judicial

O Plano de Recuperação Judicial (fls. 9.977/10.529) e aditivo ao Plano de Recuperação Judicial (fls. 22.355/22.908) não foram homologados, tendo em vista que os trabalhos da Assembleia Geral de Credores realizada em 05/05/2022 foram suspensos e retornarão em 02/06/2022, por deliberação dos credores presentes no conclave.

Classes	QGC	Valor pago até mar/22	Valor em atraso	Valor a vencer
I - Trabalhistas	R$ 191.239.810,05 USD 97.946,08	R$ - USD -	R$ - USD -	R$ 191.239.810,05 USD 97.946,08
III - Quirografários	R$ 3.661.282.719,45 USD 125.098.856,74 EUR 984,00 TTD 20.951.592,66	R$ - USD - EUR - TTD -	R$ - USD - EUR - TTD -	R$ 3.661.282.719,45 USD 125.098.856,74 EUR 984,00 TTD 20.951.592,66
IV - ME e EPP	R$ 74.819.696,34	R$ -	R$ -	R$ 74.819.696,34
Total	**R$ 3.927.342.225,84** **USD 125.196.802,82** **EUR 984,00** **TTD 20.951.592,66**	**R$ -** **USD -** **EUR -** **TTD -**	**R$ -** **USD -** **EUR -** **TTD -**	**R$ 3.927.342.225,84** **USD 125.196.802,82** **EUR 984,00** **TTD 20.951.592,66**

Créditos Trabalhistas. Poderão eleger a forma de pagamento, de acordo com uma das opções:

Opção A: terão seus créditos trabalhistas reestruturados e pagos em recursos monetários nacionais, até o limite de R$ 7 mil, em dinheiro, em parcela única, no prazo de 90 dias corridos contados da publicação do quadro de eleição. Serão corrigidos e atualizados de acordo com a TR, acrescido de sobre taxa de 0,125% a.a., desde a data do pedido até a implementação do pagamento. Serão novados, após a atualização de juros e correções, passando a corresponder a R$ 7 mil, caso o montante de crédito trabalhista seja superior a R$ 7 mil.

Opção B: Parcela inferior a 150 salários-mínimos, será paga em recursos monetários nacionais com desconto de 80% sobre o valor do crédito – parcela inicial, em dinheiro, em parcela única, devida no primeiro aniversário do término do stay period ou da data de homologação judicial do plano, o que ocorrer primeiro. Serão corrigidos e atualizados de acordo com a TR, acrescido de sobre taxa de 0,125% a.a., desde a data do pedido até a implementação do pagamento. Parcela superior a 150 salários-mínimos: será reestruturada e paga nos termos e condições previstos para credores quirografários, sendo facultado ao credor trabalhista eleger uma das opções de pagamento.

Créditos trabalhistas vencidos de natureza estritamente salarial: vencidos nos 3 meses anteriores a data do pedido serão pagos em até 30 dias corridos da data de homologação judicial do plano, observando o limite de 5 salários-mínimos.

Créditos com Garantia Real:

Dação em Pagamento: Os credores que desejarem receber o bem gravado com garantia real em pagamento dos respectivos créditos deverão enviar notificação para as Recuperandas, no prazo de 30 dias corridos contados da data de homologação judicial do plano, na forma da cláusula 8.3, comunicando sua opção, a qual será considerada final, definitiva, vinculante, irrevogável e irretratável.

Créditos Quirografários. Poderão eleger a forma de pagamento, de acordo com uma das opções:

Opção A: terão vencimento no 25° aniversário da data de homologação judicial do plano. Serão corrigidos e atualizados de acordo com a TR, acrescido de sobre taxa de 0,125% a.a., desde a data do pedido até a implementação do pagamento.Serão pagos anualmente, sempre no aniversário da data de homologação judicial do plano, sendo certo que o primeiro pagamento de juros será devido no 2° aniversário da data de homologação judicial do plano. Serão amortizados em 16 parcelas anuais, sendo a primeira parcela devida no 10° aniversário da data de homologação judicial do plano e a última data de vencimento. Serão amortizados extraordinariamente caso as Recuperandas recebam, a qualquer tempo, os Recursos Alienação Nova Unidade de Engenharia, sendo certo que os recursos destinados à amortização extraordinária serão aplicados na amortização das parcelas de pagamento previstas na Cláusula 3.3.1.4 que sejam devidas em datas mais próximas à amortização extraordinária. Para que não restem dúvidas, as parcelas de pagamento que não tenham sido quitadas por força da amortização extraordinária não terão suas datas de pagamento alteradas, mantendo-se as datas de vencimento originalmente previstas na Cláusula 3.3.1.4.

Opção B: até o limite de R$ 10 mil, em dinheiro, em parcela única, devido no 1° aniversário da data de homologação judicial do plano. Serão corrigidos e atualizados de acordo com a TR, acrescido de sobre taxa de 0,125% a.a., desde a data do pedido até a implementação do pagamento. Serão novados, após a atualização de juros e correções, passando a corresponder a R$ 10 mil, caso o montante de crédito quirografário seja superior a R$ 10 mil.

Opção C: deverão optar entre uma das seguintes relações de conversão: Opção C1. A cada R$ 1,00 de Crédito Quirografário – Opção C, o Credor Quirografário terá o direito de subscrever R$ 0,10 do valor de face dos títulos participativos de emissão da Sociedade de Credores ("Títulos Participativos – Opção C1"); Opção C2. A cada R$ 1,00 de Crédito Quirografário – Opção C, o Credor Quirografário terá o direito de subscrever R$ 0,25 dos títulos participativos de emissão da Sociedade de Credores ("Títulos Participativos – Opção C2"); e, Opção C3. A cada R$ 1,00 de Crédito Quirografário – Opção C, o Credor Quirografário terá o direito de subscrever R$ 0,50 dos títulos participativos de emissão da Sociedade de Credores ("Títulos Participativos – Opção C3" e, quando em conjunto com Títulos Participativos – Opção C1 e Títulos Participativos – Opção C2, simplesmente "Títulos Participativos").

Data de Amortização: serão amortizados em até 10 dias úteis contados da data em que a sociedade de credores receber quaisquer recursos direitos creditórios.

Este documento é cópia do original, assinado digitalmente por ORESTE NESTOR DE SOUZA LASPRO e Tribunal de Justica do Estado de Sao Paulo, protocolado em 01/06/2022 às 18:08 , sob o número WJMJ22409069991
Para conferir o original, acesse o site https://esaj.tjsp.jus.br/pastadigital/pg/abrirConferenciaDocumento.do, informe o processo 0050483-93.2021.8.26.0100 e código D1EE830.

Créditos ME/EPP: poderão eleger a forma de pagamento de seus créditos de acordo com uma das opções descritas abaixo:
Opção A: até o limite de R$ 5 mil, em dinheiro, em parcela única, no 1º aniversário da data de homologação judicial do plano. Serão corrigidos e atualizados de acordo com a TR, acrescido de sobre taxa de 0,125% a.a., desde a data do pedido até a implementação do pagamento. Serão novados, após a atualização de juros e correções previstos na cláusula 3.4.1.1, passando a corresponder a R$ 5 mil, caso o montante de crédito seja superior a R$ 5 mil. **Opção B**: terão vencimento no 25° aniversário da data de homologação judicial do plano. Serão corrigidos e atualizados de acordo com a TR, acrescido de sobre taxa de 0,125% a.a., desde a data do pedido até a implementação do pagamento. Serão pagos anualmente, sempre no aniversário da data de homologação judicial do plano, sendo certo que o primeiro pagamento de juros será devido no 2° aniversário da data de homologação judicial do plano. Serão amortizados em 25 parcelas anuais, sucessivas, de igual valor, sendo a primeira parcela devida no 2° aniversário da data de homologação judicial do plano e a última na data de vencimento prevista na cláusula 3.4.2.4. Será aplicado o desconto de 40% sobre o montante da parcela devida a título de amortização. Serão amortizados extraordinariamente caso as Recuperandas recebam, a qualquer tempo, os Recursos Alienação Nova Unidade de Engenharia, sendo certo que os recursos destinados à amortização extraordinária serão aplicados na amortização das parcelas de pagamento previstas na Cláusula 3.4.2.4 que sejam devidas em datas mais próximas à amortização extraordinária. Para que não restem dúvidas, as parcelas de pagamento que não tenham sido quitadas por força da amortização extraordinária não terão suas datas de pagamento alteradas, mantendo-se as datas de vencimento originalmente previstas na Cláusula 3.4.2.4

Este documento é cópia do original, assinado digitalmente por ORESTE NESTOR DE SOUZA LASPRO e Tribunal de Justica do Estado de Sao Paulo, protocolado em 01/06/2022 às 18:08 , sob o número WJMJ22409069991
Para conferir o original, acesse o site https://esaj.tjsp.jus.br/pastadigital/pg/abrirConferenciaDocumento.do, informe o processo 0050483-93.2021.8.26.0100 e código D1EE830.

Anexo IV - Relatório de Diligências

As visitas a serem efetuadas nos endereços do GRUPO estão previstas para o mês de junho de 2022.

Este documento é cópia do original, assinado digitalmente por ORESTE NESTOR DE SOUZA LASPRO e Tribunal de Justica do Estado de Sao Paulo, protocolado em 01/06/2022 às 18:08 , sob o número WJMJ22409069991
Para conferir o original, acesse o site https://esaj.tjsp.jus.br/pastadigital/pg/abrirConferenciaDocumento.do, informe o processo 0050483-93.2021.8.26.0100 e código D1EE830.

Anexo V - Pedidos de esclarecimentos ou documentos complementares

- Comentar se as demissões ocorridas no transcorrer do primeiro trimestre de 2022 estão correlacionadas com a sazonalidade da operação nas Recuperandas CONSTRUTORA COESA S.A. e CONSTRUÇÃO E MONTAGEM S.A

Este documento é cópia do original, assinado digitalmente por ORESTE NESTOR DE SOUZA LASPRO e Tribunal de Justica do Estado de Sao Paulo, protocolado em 01/06/2022 às 18:08 , sob o número WJMJ22409069991
Para conferir o original, acesse o site https://esaj.tjsp.jus.br/pastadigital/pg/abrirConferenciaDocumento.do, informe o processo 0050483-93.2021.8.26.0100 e código D1EE830.

Anexo VI – Cronograma Processual

DATA	EVENTO	LEI Nº 11.101/05
15/10/2021	Pedido de Recuperação Judicial	-
22/10/2021	Deferimento do processamento da Recuperação Judicial	Art. 52, incisos I, II, III, IV e V e § 1º
01/11/2021	Disponibilização da decisão de deferimento do processamento no DJE	Art. 52, incisos I, II, III, IV e V e § 1º
04/11/2021	Publicação da decisão de deferimento do processamento no DJE	Art. 52, incisos I, II, III, IV e V e § 1º
19/11/2021	Disponibilização do 1º edital pelo devedor	Art. 52, § 1º
22/11/2021	Publicação do 1º edital pelo devedor	Art. 52, § 1º
07/12/2021	Fim do prazo para apresentar habilitações e divergências ao AJ (15 dias da publicação do 1º edital)	Art. 7º, § 1º
03/01/2022	Apresentação do Plano de Recuperação Judicial ao juízo (60 dias após publicação do deferimento do processamento da Recuperação Judicial)	Art. 53
03/01/2022	Prazo limite para apresentação do Plano de Recuperação Judicial ao juízo (60 dias após publicação da decisão de deferimento da Recuperação Judicial)	Art. 53
22/02/2022	Disponibilização do aviso de recebimento do PRJ no DJE	Art. 53, § único
23/02/2022	Publicação do aviso de recebimento do PRJ no DJE	Art. 53, § único
25/03/2022	Fim do prazo para apresentar objeções ao PRJ (30 dias após a publicação do 2º edital ou 30 dias após a publicação de aviso de recebimento do PRJ)	Art. 53, § único c/c art. 55, § único
01/04/2022	Disponibilização do edital pelo AJ no DJE - 2º edital	Art. 7º, § 2º
04/04/2022	Publicação do edital pelo AJ no DJE - 2º edital	Art. 7º, § 2º
18/04/2022 Vide feriados	Fim do prazo para apresentar impugnações ao juízo (10 dias após a publicação do 2º edital)	Art. 8º
05/04/2022	Disponibilização do edital de convocação da AGC (15 dias de antecedência da realização da AGC)	Art. 36
06/04/2022	Publicação do edital de convocação da AGC (15 dias de antecedência da realização da AGC)	Art. 36
28/04/2022	1ª Convocação da Assembleia Geral de Credores	Art. 36, inciso I
05/05/2022	2ª Convocação da Assembleia Geral de Credores	Art. 36, inciso I

Este documento é cópia do original, assinado digitalmente por ORESTE NESTOR DE SOUZA LASPRO e Tribunal de Justica do Estado de Sao Paulo, protocolado em 01/06/2022 às 18:08 , sob o número WJMJ22409069991
Para conferir o original, acesse o site https://esaj.tjsp.jus.br/pastadigital/pg/abrirConferenciaDocumento.do, informe o processo 0050483-93.2021.8.26.0100 e código D1EE830.

03/04/2022 **Vide fls. 14.460 (item VIII); 16.616**	Prazo limite para a realização da AGC (150 dias contados do deferimento do processamento da Recuperação Judicial)	Art. 56, § 1º
03/05/2022 **Prorrogado Fls. 20.734**	Fim do prazo de suspensão do curso de prescrição de ações e execuções contra o devedor (180 dias após o deferimento do processamento da Recuperação Judicial)	Art. 6, § 4º
	Homologação do Plano de Recuperação Judicial e, se o caso, concessão da Recuperação Judicial ao devedor	Art. 58
	Fim do prazo de fiscalização da Recuperação Judicial e encerramento do feito, se cumpridas todas as obrigações previstas no PRJ durante o período (até 2 anos da concessão da Recuperação Judicial)	Art. 61

	EVENTO OCORRIDO
	DATA ESTIMADA
	EVENTO NÃO OCORRIDO

(*) Em 23/05/2022, foi apresentado Aditivo ao Plano de Recuperação Judicial nos autos do processo. A Assembleia Geral de Credores realizada em 05/05/2022 foi suspensa e os trabalhos serão retomados em 02/06/2022, por deliberação dos credores presentes no conclave.

Este documento é cópia do original, assinado digitalmente por ORESTE NESTOR DE SOUZA LASPRO e Tribunal de Justica do Estado de Sao Paulo, protocolado em 01/06/2022 às 18:08 , sob o número WJMJ22409069991
Para conferir o original, acesse o site https://esaj.tjsp.jus.br/pastadigital/pg/abrirConferenciaDocumento.do, informe o processo 0050483-93.2021.8.26.0100 e código D1EE830.